


## INFORME DE LOS AUDITORES INDEPENDIENTES

Razón Social Auditores Externos : Landa Consultores Auditores Ltda.  
RUT Auditores Externos : 78.078.930-1

A los Señores Afiliados  
De los Fondos de Pensiones Planvital Tipos A, B, C, D y E

1. Hemos efectuado una auditoría a los balances generales de los Fondos de Pensiones Planvital Tipos A, B, C, D y E al 31 de diciembre de 2009 y 2008 y a sus correspondientes estados de variación patrimonial, de rentabilidad de la cartera, de valores cuotas, rentabilidad de la cuota y números de cuentas por los años terminados en esas fechas. La preparación de dichos estados financieros y sus correspondientes Notas N° 1 a 29, es responsabilidad de la administración de Administradora de Fondos de Pensiones Planvital S.A.. Nuestra responsabilidad consiste en emitir una opinión sobre estos estados financieros, con base en las auditorías que efectuamos. Los cuadros correspondientes a traspasos, recaudación, cotizaciones y comisiones adjuntos, no forman parte integrante de estos estados financieros; por lo tanto, este informe no se extiende a los mismos.
2. Nuestras auditorías fueron efectuadas de acuerdo con normas de auditoría generalmente aceptadas en Chile. Tales normas requieren que planifiquemos y realicemos nuestro trabajo con el objeto de lograr un razonable grado de seguridad que los estados financieros están exentos de errores significativos. Una auditoría comprende el examen, a base de pruebas, de evidencias que respaldan los importes y las informaciones revelados en los estados financieros. Una auditoría comprende, también, una evaluación de los principios de contabilidad utilizados y de las estimaciones significativas hechas por la administración de la Administradora, así como una evaluación de la presentación general de los estados financieros. Consideramos que nuestras auditorías constituyen una base razonable para fundamentar nuestra opinión.
3. En nuestra opinión, los mencionados estados financieros señalados en el primer párrafo, presentan razonablemente, en todos sus aspectos significativos, la situación financiera de los Fondos de Pensiones Planvital Tipos A, B, C, D y E al 31 de diciembre de 2009 y 2008 y sus correspondientes variaciones patrimoniales por los años terminados en esas fechas, de acuerdo con principios de contabilidad generalmente aceptados en Chile y normas de la Superintendencia de Pensiones.



Nombre de la persona autorizada que firma:  
Rut de la persona autorizada que firma:

Luis Landa T.  
7.305.133-9

Santiago, febrero 24 de 2010

**BALANCE GENERAL DE LOS FONDOS DE PENSIONES TIPOS A, B, C, D y E AL 31 DE DICIEMBRE DE 2009 Y AL 31 DE DICIEMBRE DE 2008**  
(Cifras en miles de pesos actualizadas al 31.12.2009)

LANDA CONSULTORES  
AUDITORES  
Sólo para propósitos  
de identificación

1.1 BALANCE GENERAL (Cifras en miles de pesos)	FONDOS DE PENSIONES									
	TIPO A		TIPO B		TIPO C		TIPO D		TIPO E	
	Ejercicio Actual	Ejercicio Anterior	Ejercicio Actual	Ejercicio Anterior	Ejercicio Actual	Ejercicio Anterior	Ejercicio Actual	Ejercicio Anterior	Ejercicio Actual	Ejercicio Anterior
<b>ACTIVO</b>										
<b>10.100 ACTIVO DISPONIBLE</b>	416,364	138,162	214,597	387,313	1,043,883	2,539,335	176,034	1,431,475	34,915	102,557
10.110 Banco recaudaciones	0	0	0	0	92,163	71,504	0	0	0	0
10.120 Banco inversiones	220,590	45,320	175,344	20,115	265,526	393,128	121,426	35,913	32,863	1,868
10.120.10 Banco Inversiones nacionales	66,024	12,997	112,305	8,053	179,129	365,988	92,498	28,591	29,806	1,234
10.120.20 Banco Inversiones extranjeras	154,566	32,323	63,039	12,062	86,397	27,140	28,928	7,322	3,057	454
10.130 Banco retiros de ahorro	1,281	160	492	809	733	1,557	60	321	158	233
10.130.10 Banco retiros de ahorros voluntarios	1,234	153	235	702	187	1,353	9	48	152	19
10.130.20 Banco retiros de ahorro de indemnización	47	7	257	107	546	204	51	273	4	214
10.140 Banco pago de beneficios	1,056	51	19,397	1,267	568	5,471	844	966	155	562
10.150 Banco pago traspasos y transferencias de ahorros voluntarios	204	15	229	335	137	339	7	10	33	107
10.160 Valores por depositar y en tránsito	193,233	92,616	19,135	364,787	684,756	2,067,336	53,697	1,394,265	1,708	99,967
10.160.10 Valores por depositar nacionales	175,361	91,337	11,028	361,152	679,132	2,059,016	52,189	1,392,035	1,708	99,967
10.160.20 Valores por depositar extranjeros	17,872	1,279	8,107	3,635	5,624	8,320	1,508	2,230	0	0
10.160.30 Valores en tránsito	0	0	0	0	0	0	0	0	0	0
<b>10.200 INSTRUMENTOS FINANCIEROS</b>	256,002,864	157,204,986	292,561,041	223,798,438	850,180,883	723,629,970	337,372,551	279,809,216	58,432,382	81,118,432
10.210 Inversiones en instituciones estatales	4,784,582	6,428,667	14,504,204	16,079,892	98,592,078	103,189,166	47,111,752	52,157,782	14,862,610	15,515,298
10.210.10 Banco Central de Chile	2,174,077	3,501,135	8,198,584	9,900,081	56,779,855	63,349,050	24,215,221	32,587,621	7,244,799	12,262,834
10.210.20 Tesorería General de la República	1,421,222	1,446,684	3,804,322	3,289,753	24,119,393	18,212,134	13,557,488	9,255,086	5,669,075	897,043
10.210.30 Bonos de Reconocimiento emitidos por el INP, DIPRECA y CAPREDENA y bonos de vivienda leasing emitidos por el MINVU	1,189,283	1,480,848	2,501,298	2,890,058	17,692,830	21,627,982	9,339,043	10,315,075	1,968,736	2,355,411
10.220 Inversiones en instituciones financieras	19,612,791	18,600,504	41,728,405	56,358,495	176,959,232	220,323,552	123,741,413	134,398,817	24,876,330	56,224,479
10.220.10 Depósitos a plazo en instituciones financieras	13,100,015	12,539,909	23,564,056	39,321,596	87,596,305	135,778,936	67,358,482	100,148,338	16,089,156	48,842,573
10.220.20 Letras de créditos	922,681	1,024,578	2,688,321	3,344,277	14,718,778	19,007,315	7,257,258	8,966,108	2,125,353	2,452,383
10.220.30 Bonos emitidos e instrumentos garantizados por instituciones financieras	4,711,618	4,274,253	13,566,648	12,078,929	68,326,407	60,720,814	28,134,077	24,488,939	6,661,821	4,929,523
10.220.40 Acciones de instituciones financieras	878,477	761,784	1,909,380	1,613,693	6,217,742	4,816,487	991,596	795,432	0	0
10.230 Inversiones en empresas	53,966,732	39,367,940	84,207,992	64,046,798	300,028,379	230,524,149	98,072,711	63,451,720	17,947,852	9,368,050
10.230.10 Bonos y efectos de comercio de empresas públicas y privadas	6,015,191	4,638,573	23,875,624	17,963,969	133,055,323	99,878,259	56,932,622	37,452,460	17,113,920	9,355,496
10.230.20 Bonos de empresas públicas y privadas canjeables por acciones	0	0	0	0	0	0	0	0	0	0
10.230.30 Acciones de sociedades anónimas abiertas	41,301,111	29,854,459	48,619,816	36,962,145	126,258,306	95,216,785	27,637,977	20,232,234	833,932	12,554
10.230.40 Cuotas de fondos mutuos, de inversión y FICE	6,550,430	4,874,908	11,712,552	9,120,684	40,714,750	35,428,105	13,502,112	5,767,026	0	0
10.240 Derivados nacionales	904,186	1,235,984	671,306	993,406	1,399,648	1,822,166	770,929	361,816	924	10,615
10.250 Inversiones en el extranjero	176,834,573	91,571,891	151,449,134	86,319,847	273,201,546	167,770,937	67,675,746	29,439,081	367,988	0
10.250.10 Títulos de deuda extranjeros	22,622,877	2,762,537	37,503,476	3,181,173	105,089,608	30,349,166	36,803,510	9,141,764	367,988	0
10.250.20 Cuotas de fondos mutuos extranjeros (variable)	128,769,006	85,825,388	104,249,883	81,221,145	154,589,560	132,963,903	27,929,357	18,962,452	0	0
10.250.30 Otros instrumentos de renta variable extranjeros	25,442,690	2,983,966	9,695,775	1,917,529	13,522,378	4,457,868	2,942,879	1,334,865	0	0
10.250.40 Otros instrumentos extranjeros	0	0	0	0	0	0	0	0	0	0
10.260 Derivados extranjeros	0	0	0	0	0	0	0	0	0	0
10.270 Operaciones de préstamo o mutuo de instrumentos nacionales	0	0	0	0	0	0	0	0	0	0
10.280 Operaciones de préstamo o mutuo de instrumentos extranjeros	0	0	0	0	0	0	0	0	0	0
10.290 Excesos de inversión	0	0	0	0	0	0	0	0	356,678	0
10.290.10 Excesos de inversión en instituciones estatales	0	0	0	0	0	0	0	0	0	0
10.290.20 Excesos de inversión en instituciones financieras	0	0	0	0	0	0	0	0	0	0
10.290.30 Excesos de inversión en empresas	0	0	0	0	0	0	0	0	356,678	0
10.290.40 Excesos de inversión en derivados nacionales	0	0	0	0	0	0	0	0	0	0
10.290.50 Excesos de inversión en el extranjero	0	0	0	0	0	0	0	0	0	0
10.290.60 Excesos de inversión en derivados extranjeros	0	0	0	0	0	0	0	0	0	0
10.290.70 Excesos de préstamo en instrumentos nacionales	0	0	0	0	0	0	0	0	0	0
10.290.80 Excesos de préstamo en instrumentos extranjeros	0	0	0	0	0	0	0	0	0	0
<b>10.300 ACTIVO TRANSITORIO</b>	0	0	0	0	594	1,148	0	0	0	0
10.310 Cargos en cuentas bancarias	0	0	0	0	594	1,148	0	0	0	0
<b>10.000 TOTAL ACTIVO</b>	256,419,228	157,343,148	292,775,638	224,185,751	851,225,360	728,170,453	337,548,585	281,240,681	58,467,297	81,220,989

**BALANCE GENERAL DE LOS FONDOS DE PENSIONES TIPOS A, B, C, D y E AL 31 DE DICIEMBRE DE 2009 Y AL 31 DE DICIEMBRE DE 2008**  
(Cifras en miles de pesos actualizadas al 31.12.2009)

LANDA CONSULTORES  
AUDITORES  
Sólo para propósitos  
de identificación

1.1 BALANCE GENERAL (Cifras en miles de pesos)	FONDOS DE PENSIONES									
	TIPO A		TIPO B		TIPO C		TIPO D		TIPO E	
	Ejercicio Actual	Ejercicio Anterior	Ejercicio Actual	Ejercicio Anterior	Ejercicio Actual	Ejercicio Anterior	Ejercicio Actual	Ejercicio Anterior	Ejercicio Actual	Ejercicio Anterior
<b>PASIVO EXIGIBLE</b>										
20.110 Recaudación y canje del mes	0	0	0	0	0	0	0	0	0	0
20.110.10 Recaudación del mes	0	0	0	0	0	0	0	0	0	0
20.110.20 Recaudación por canje de traspasos	0	0	0	0	0	0	0	0	0	0
20.120 Recaudación clasificada	0	0	0	0	0	102,065	0	0	0	0
20.120.10 Recaudación de cotizaciones y depósitos	0	0	0	0	0	0	0	0	0	0
20.120.20 Recaudación de bonificaciones y subsidios estatales	0	0	0	0	0	0	0	0	0	0
20.120.30 Recaudación de traspasos	0	0	0	0	0	102,065	0	0	0	0
20.120.40 Recaudación de bonos de reconocimiento y complementos	0	0	0	0	0	0	0	0	0	0
20.120.50 Recaudación de aportes adicionales	0	0	0	0	0	0	0	0	0	0
20.120.60 Recaudación de transferencias desde el antiguo sistema previsional	0	0	0	0	0	0	0	0	0	0
20.120.70 Recaudación de aportes regularizadores de la Administradora	0	0	0	0	0	0	0	0	0	0
20.130 Descuadraturas menores en planillas de recaudación	0	0	0	0	1,051	523	0	0	0	0
20.140 Recaudación por aclarar	0	0	0	0	1,009,893	1,009,456	0	0	0	0
20.140.10 Recaudación por aclarar sin documentación	0	0	0	0	744,949	755,344	0	0	0	0
20.140.20 Recaudación por aclarar con documentación incompleta	0	0	0	0	264,944	254,112	0	0	0	0
20.150 Traspasos hacia otros Fondos de Pensiones	0	0	0	0	0	0	0	0	0	0
20.160 Cambios de Fondo misma Administradora	0	0	0	0	0	0	0	0	0	0
20.170 Canje de Traspasos otros Fondos de Pensiones	0	0	0	0	0	0	0	0	0	0
20.180 Transferencias de ahorros voluntarios	0	0	0	0	0	0	0	0	0	0
20.190 Traspasos de ahorros voluntarios	0	0	0	0	0	0	0	0	0	0
20.200 Transferencias hacia el antiguo sistema previsional	0	0	0	0	0	0	0	0	0	0
20.210 Beneficios	0	0	0	0	0	0	0	0	0	0
20.210.10 Retiros programados	0	0	0	0	0	0	0	0	0	0
20.210.20 Rentas temporales	0	0	0	0	0	0	0	0	0	0
20.210.30 Primas de rentas vitalicias	0	0	0	0	0	0	0	0	0	0
20.210.40 Cuotas mortuorias	0	0	0	0	0	0	0	0	0	0
20.210.50 Excedentes de libre disposición	0	0	0	0	0	0	0	0	0	0
20.210.60 Herencias	0	0	0	0	0	0	0	0	0	0
20.210.70 Beneficios no cobrados	0	0	0	0	0	0	0	0	0	0
20.220 Retiros de ahorro de indemnización	0	11	0	0	0	0	0	0	0	0
20.230 Retiros de ahorros voluntarios	0	1,265	0	1,591	0	4,859	0	196	0	3,833
20.240 Transferencias de primas de seguro	0	0	0	0	0	0	0	0	0	0
20.250 Transferencias de cotización adicional desde el antiguo sistema previsional	0	0	0	0	0	0	0	0	0	0
20.260 Diferencias por aclarar	0	0	0	0	0	0	0	0	0	0
20.270 Devolución a empleadores y afiliados por pagos en exceso	125	937	181	158	689	701	57	0	0	23
20.280 Primas del seguro de invalidez y sobrevivencia	212,244	0	250,247	0	363,909	0	66,275	0	31,195	0
20.290 Comisiones devengadas	0	0	0	0	318	2,612	0	0	0	0
20.300 Impuestos retenidos	0	0	0	0	0	0	0	0	0	0
20.310 Provisión, impuestos y otros	0	0	0	0	0	0	0	0	0	0
20.320 Devolución de bonificaciones y subsidios estatales	0	0	0	0	0	0	0	0	0	0
20.330 Consignaciones de empleadores enviadas por los tribunales	0	0	0	0	0	0	0	0	0	0
20.340 Total Encaje	2,520,321	1,616,666	2,901,324	2,270,455	8,447,460	7,255,579	3,336,553	2,733,556	584,500	722,864
20.340.10 Encaje	2,520,321	1,616,666	2,901,324	2,270,455	8,447,460	7,255,579	3,336,553	2,733,556	584,500	722,864
20.340.20 Rentabilidad del Encaje	0	0	0	0	0	0	0	0	0	0
<b>20.100 TOTAL PASIVO EXIGIBLE</b>	<b>2,732,690</b>	<b>1,618,879</b>	<b>3,151,752</b>	<b>2,272,204</b>	<b>9,823,320</b>	<b>8,375,595</b>	<b>3,402,885</b>	<b>2,733,752</b>	<b>615,695</b>	<b>726,720</b>

**BALANCE GENERAL DE LOS FONDOS DE PENSIONES TIPOS A, B, C, D y E AL 31 DE DICIEMBRE DE 2009 Y AL 31 DE DICIEMBRE DE 2008**  
(Cifras en miles de pesos actualizadas al 31.12.2009)

LANDA CONSULTORES  
AUDITORES  
Sólo para propósitos  
de identificación

1.1 BALANCE GENERAL (Cifras en miles de pesos)	FONDOS DE PENSIONES									
	TIPO A		TIPO B		TIPO C		TIPO D		TIPO E	
	Ejercicio Actual	Ejercicio Anterior	Ejercicio Actual	Ejercicio Anterior	Ejercicio Actual	Ejercicio Anterior	Ejercicio Actual	Ejercicio Anterior	Ejercicio Actual	Ejercicio Anterior
20.410 Cuentas de capitalización individual de cotizaciones obligatorias	245,342,187	150,326,303	285,876,063	218,937,425	821,102,576	698,834,983	331,417,724	276,043,092	57,062,022	78,451,983
20.420 Cuentas de capitalización individual de afiliado voluntario	0	0	839	0	19,675	0	37,352	0	9,250	0
20.430 Cuentas de capitalización individual de cotizaciones voluntarias	477,816	315,111	218,212	182,531	1,346,629	1,056,932	530,886	582,526	38,950	150,647
20.440 Cuentas individuales de ahorro previsional voluntario colectivo	0	0	0	0	0	0	0	0	0	0
20.450 Cuentas de capitalización individual de depósitos convenidos	477,446	236,789	101,393	83,377	638,138	600,955	103,821	93,536	33,573	84,509
20.460 Cuentas de ahorro voluntario	1,853,311	978,889	438,890	289,996	1,416,914	1,133,893	603,992	585,669	131,117	785,647
20.470 Cuentas de ahorro de indemnización	78,279	48,008	433,173	363,310	2,128,726	1,784,076	1,051,197	895,885	22,685	20,071
20.480 Ahorros voluntarios destinados a otras entidades	0	0	0	0	0	0	0	0	0	0
20.490 Recaudación en procesos de acreditación	0	0	0	0	0	0	0	0	0	0
20.500 Rezagos de cotizaciones obligatorias y de afiliados voluntarios	0	0	0	0	12,013,764	10,765,264	0	0	0	0
20.510 Rezagos de ahorros voluntarios	0	0	0	0	169,609	160,959	0	0	0	0
20.520 Rezagos de cuentas de ahorro de indemnización	0	0	0	0	55,341	76,967	0	0	0	0
20.530 Cambios en proceso hacia otro Fondos misma Administradora	0	0	0	0	0	0	0	0	0	0
20.540 Traspasos en proceso hacia otras Administradoras	5,457,499	3,819,169	2,555,316	2,056,908	2,510,668	3,380,829	400,728	306,231	554,005	1,001,412
20.550 Traspasos en proceso hacia el antiguo sistema previsional	0	0	0	0	0	0	0	0	0	0
20.560 Rentabilidad no distribuida	0	0	0	0	0	0	0	0	0	0
20.400 TOTAL PATRIMONIO	253,686,538	155,724,269	289,623,886	221,913,547	841,402,040	717,794,858	334,145,700	278,506,939	57,851,602	80,494,269
20.000 TOTAL PASIVOS	256,419,228	157,343,148	292,775,638	224,185,751	851,225,360	726,170,453	337,548,585	281,240,691	58,487,297	81,220,989

**BALANCE GENERAL DE LOS FONDOS DE PENSIONES TIPOS A, B, C, D y E AL 31 DE DICIEMBRE DE 2009 Y AL 31 DE DICIEMBRE DE 2008**  
(Cifras en miles de pesos actualizadas al 31.12.2009)

LANDA CONSULTORES  
AUDITORES  
Sólo para propósitos  
de identificación

1.1 BALANCE GENERAL (Cifras en miles de pesos)	FONDOS DE PENSIONES									
	TIPO A		TIPO B		TIPO C		TIPO D		TIPO E	
	Ejercicio Actual	Ejercicio Anterior	Ejercicio Actual	Ejercicio Anterior	Ejercicio Actual	Ejercicio Anterior	Ejercicio Actual	Ejercicio Anterior	Ejercicio Actual	Ejercicio Anterior
<b>CUENTAS DE ORDEN</b>										
30.110 Bonos de Reconocimiento	5,475,587	6,130,210	14,174,096	14,388,681	64,888,868	76,384,429	69,595,654	65,758,602	7,623,063	10,147,560
30.115 Cotizaciones impagas	0	0	0	0	39,599,483	29,992,858	0	0	0	0
30.115.10 Cotizaciones impagas declaradas	0	0	0	0	34,986,729	28,899,858	0	0	0	0
30.115.20 Cotizaciones impagas declaradas automaticas	0	0	0	0	3,228,448	0	0	0	0	0
30.115.30 Cotizaciones impagas originadas por descuadraturas de planillas	0	0	0	0	1,384,306	1,093,000	0	0	0	0
30.120 Derechos por contratos de futuros, forwards y swaps nacionales	100,647,898	55,379,106	100,885,920	51,844,924	157,438,958	78,305,196	36,164,166	8,727,895	379,823	153,661
30.125 Derechos por contratos de futuros, forwards y swaps extranjeros	0	0	0	0	0	0	0	0	0	0
30.130 Derechos por títulos nacionales entregados en garantía	0	0	0	0	0	0	0	0	0	0
30.135 Derechos por títulos extranjeros entregados en garantía	0	0	0	0	0	0	0	0	0	0
30.140 Derechos por monedas extranjeras entregadas en garantía	0	0	0	0	0	0	0	0	0	0
30.145 Derechos por contratos de promesas de suscripción y pago de cuotas de fondos de inversión	543,405	0	0	0	0	0	0	0	0	0
30.160 Derechos por instrumentos financieros administrados por sociedades administradoras de carteras de recursos previsionales	0	0	0	0	0	0	0	0	0	0
30.155 Derechos por instrumentos financieros administrados por mandatarios extranjeros	0	0	0	0	0	0	0	0	0	0
30.160 Derechos por valores recibidos en garantía por préstamos de instrumentos de renta variable de emisores nacionales	0	0	0	0	0	0	0	0	0	0
30.165 Derechos por valores recibidos en garantía por préstamo de instrumentos de deuda de emisores nacionales	0	0	0	0	0	0	0	0	0	0
30.170 Derechos por valores recibidos en garantía por préstamos de instrumentos de renta variable de emisores extranjeros	0	0	0	0	0	0	0	0	0	0
30.175 Derechos por valores recibidos en garantía por préstamo de instrumentos de deuda de emisores extranjeros	0	0	0	0	0	0	0	0	0	0
<b>30.100 TOTAL CUENTAS DE ORDEN (DEBE)</b>	<b>106,666,890</b>	<b>61,509,316</b>	<b>115,060,016</b>	<b>66,233,605</b>	<b>261,927,309</b>	<b>184,682,483</b>	<b>105,759,820</b>	<b>74,486,497</b>	<b>8,002,886</b>	<b>10,301,221</b>
30.210 Responsabilidad por Bonos de Reconocimiento	5,475,587	6,130,210	14,174,096	14,388,681	64,888,868	76,384,429	69,595,654	65,758,602	7,623,063	10,147,560
30.215 Responsabilidad por cotizaciones impagas	0	0	0	0	39,599,483	29,992,858	0	0	0	0
30.215.10 Responsabilidad por cotizaciones impagas declaradas	0	0	0	0	34,986,729	28,899,858	0	0	0	0
30.215.20 Responsabilidad por cotizaciones impagas declaradas automaticas	0	0	0	0	3,228,448	0	0	0	0	0
30.215.30 Responsabilidad por cotizaciones impagas originadas por descuadraturas de planillas	0	0	0	0	1,384,306	1,093,000	0	0	0	0
30.220 Obligaciones por contratos de futuros, forwards y swaps nacionales	100,647,898	55,379,106	100,885,920	51,844,924	157,438,958	78,305,196	36,164,166	8,727,895	379,823	153,661
30.225 Obligaciones por contratos de futuros, forwards y swaps extranjeros	0	0	0	0	0	0	0	0	0	0
30.230 Obligaciones por títulos nacionales entregados en garantía	0	0	0	0	0	0	0	0	0	0
30.235 Obligaciones por títulos extranjeros entregados en garantía	0	0	0	0	0	0	0	0	0	0
30.240 Obligaciones por monedas extranjeras entregadas en garantía	0	0	0	0	0	0	0	0	0	0
30.245 Obligaciones por contratos de promesas de suscripción y pago de cuotas de fondos de inversión	543,405	0	0	0	0	0	0	0	0	0
30.250 Obligaciones por instrumentos financieros administrados por sociedades administradoras de carteras de recursos previsionales	0	0	0	0	0	0	0	0	0	0
30.255 Obligaciones por instrumentos financieros administrados por mandatarios extranjeros	0	0	0	0	0	0	0	0	0	0
30.260 Obligaciones por valores recibidos en garantía por préstamos de instrumentos de renta variable de emisores nacionales	0	0	0	0	0	0	0	0	0	0
30.265 Obligaciones por valores recibidos en garantía por préstamo de instrumentos de deuda de emisores nacionales	0	0	0	0	0	0	0	0	0	0
30.270 Obligaciones por valores recibidos en garantía por préstamos de instrumentos de renta variable de emisores extranjeros	0	0	0	0	0	0	0	0	0	0
30.275 Obligaciones por valores recibidos en garantía por préstamo de instrumentos de deuda de emisores extranjeros	0	0	0	0	0	0	0	0	0	0
<b>30.200 TOTAL CUENTAS DE ORDEN (HABER)</b>	<b>106,666,890</b>	<b>61,509,316</b>	<b>115,060,016</b>	<b>66,233,605</b>	<b>261,927,309</b>	<b>184,682,483</b>	<b>105,759,820</b>	<b>74,486,497</b>	<b>8,002,886</b>	<b>10,301,221</b>

ESTADO DE VARIACIÓN PATRIMONIAL DE LOS FONDOS DE PENSIONES TIPOS A, B, C, D, y E  
(Cifras en miles de pesos actualizadas al 31.12.2009)

AUMENTOS DEL PATRIMONIO	FONDOS DE PENSIONES									
	TIPO A		TIPO B		TIPO C		TIPO D		TIPO E	
	EJERCICIO ACTUAL	EJERCICIO ANTERIOR	EJERCICIO ACTUAL	EJERCICIO ANTERIOR	EJERCICIO ACTUAL	EJERCICIO ANTERIOR	EJERCICIO ACTUAL	EJERCICIO ANTERIOR	EJERCICIO ACTUAL	EJERCICIO ANTERIOR
<b>30.300 PATRIMONIO INICIAL DE LOS FONDOS DE PENSIONES</b>	159,390,244	310,899,217	227,137,715	327,635,301	734,692,792	825,342,357	285,063,398	270,479,167	82,389,221	21,419,573
<b>30.410 Cotizaciones, depósitos y aportes</b>	16,731,941	18,231,622	22,132,076	20,561,805	91,741,394	84,500,876	8,748,990	8,130,523	4,553,214	1,753,550
30.410.10 Cotizaciones obligatorias	16,024,507	17,470,453	21,720,598	20,165,580	88,918,942	81,605,624	8,352,887	7,721,710	4,274,379	1,599,668
30.410.20 Cotizaciones voluntarias	61,162	83,309	28,064	43,068	257,056	326,588	35,001	62,982	13,301	6,614
30.410.30 Depósitos convenidos	23,358	52,559	2,941	21,880	113,148	898,567	20,278	6,158	1,087	28,001
30.410.40 Depósitos de ahorro voluntario	602,400	598,948	268,429	266,097	1,813,488	1,224,436	135,574	109,939	228,185	117,336
30.410.50 Depósitos de ahorro de indemnización	20,514	26,353	111,134	65,180	632,108	445,260	164,332	229,734	35,483	1,931
30.410.60 Depósitos de ahorro previsional voluntario para otras entidades	0	0	0	0	0	401	0	0	0	0
30.410.70 Cotizaciones de afiliado voluntario	0	0	910	0	6,652	0	40,918	0	779	0
30.410.80 Depósitos de ahorro previsional voluntario colectivo	0	0	0	0	0	0	0	0	0	0
<b>30.420 Aportes adicionales y contribuciones</b>	671,348	295,242	716,438	231,856	8,759,396	4,705,548	3,532,572	1,857,676	727,163	326,840
<b>30.430 Traspasos recibidos desde otros Fondos misma Administradora</b>	33,174,391	8,622,102	18,822,010	33,108,505	37,084,596	110,160,611	46,441,676	66,995,651	19,733,851	56,670,785
30.430.10 Cuentas de capitalización individual de cotizaciones obligatorias	32,301,062	8,452,156	17,830,094	32,971,800	36,113,341	109,421,270	46,273,950	66,475,305	19,507,404	55,550,442
30.430.20 Cuentas de capitalización individual de cotizaciones voluntarias	173,592	3,347	16,361	965	288,209	173,779	44,016	183,209	71,873	70,594
30.430.30 Cuentas de capitalización individual de depósitos convenidos	246,685	1,105	23,005	17,275	145,975	31,109	18,022	14,236	34,511	27,292
30.430.40 Cuentas de ahorro voluntario	450,113	164,965	147,618	25,037	475,536	241,688	14,506	143,679	115,592	926,848
30.430.50 Cuentas de ahorro de indemnización	2,938	529	2,932	93,428	61,535	292,765	91,182	177,222	4,671	95,609
30.430.60 Cuentas de capitalización individual de afiliado voluntario	0	0	0	0	0	0	0	0	0	0
30.430.70 Cuentas individuales de ahorro previsional voluntario colectivo	0	0	0	0	0	0	0	0	0	0
30.430.80 Rezagos	0	0	0	0	0	0	0	0	0	0
30.430.90 Dictámenes de reclamos	0	0	0	0	0	0	0	0	0	0
<b>30.440 Traspasos recibidos desde los Fondos de Pensiones de otras Administradoras</b>	84,471,467	94,369,438	39,624,133	45,182,371	49,797,622	39,169,417	4,554,877	3,335,433	17,283,531	11,709,865
30.440.10 Cuentas de capitalización individual de cotizaciones obligatorias	84,289,964	94,123,733	39,571,572	45,127,741	49,164,928	36,986,814	4,508,990	3,236,478	17,195,286	11,540,420
30.440.20 Cuentas de capitalización individual de cotizaciones voluntarias	45,883	59,738	9,832	4,380	17,425	13,136	717	404	51,947	7,344
30.440.30 Cuentas de capitalización individual de depósitos convenidos	20,146	18,343	90	2,299	6,558	6,559	506	153	2,897	5,845
30.440.40 Cuentas de ahorro voluntario	106,909	157,247	28,990	29,745	75,825	56,616	7,035	1,519	26,993	155,127
30.440.50 Cuentas de ahorro de indemnización	8,565	10,377	13,649	18,206	74,902	90,712	37,629	73,544	6,408	1,129
30.440.60 Cuentas de capitalización individual de afiliado voluntario	0	0	0	0	61	0	0	0	0	0
30.440.70 Cuentas individuales de ahorro previsional voluntario colectivo	0	0	0	0	0	0	0	0	0	0
30.440.80 Rezagos	0	0	0	0	457,923	1,846,996	0	0	0	0
30.440.90 Dictámenes de reclamos de otras fondos	0	0	0	0	0	168,584	0	23,335	0	0
<b>30.450 Bonos de Reconocimiento</b>	13,831	17,052	611,744	1,001,774	18,774,804	16,682,943	13,160,812	11,426,123	2,121,940	1,161,088
<b>30.460 Beneficios no cobrados</b>	1,273	192	46	1,161	405,834	81,664	173,702	69,209	153,751	2,983
<b>30.470 Otros aumentos</b>	332,320	931,352	375,734	710,324	1,107,270	1,601,100	427,880	468,669	35,285	14,311
<b>30.400 TOTAL AUMENTOS DE PATRIMONIO</b>	135,396,571	122,467,000	81,482,181	100,797,796	207,670,916	256,902,159	77,040,509	92,283,284	44,608,735	71,639,422

ESTADO DE VARIACIÓN PATRIMONIAL DE LOS FONDOS DE PENSIONES TIPOS A, B, C, D, y E  
(Cifras en miles de pesos actualizadas al 31.12.2009)

DISMINUCIONES DEL PATRIMONIO	FONDO DE PENSIONES									
	TIPO A		TIPO B		TIPO C		TIPO D		TIPO E	
	EJERCICIO ACTUAL	EJERCICIO ANTERIOR	EJERCICIO ACTUAL	EJERCICIO ANTERIOR	EJERCICIO ACTUAL	EJERCICIO ANTERIOR	EJERCICIO ACTUAL	EJERCICIO ANTERIOR	EJERCICIO ACTUAL	EJERCICIO ANTERIOR
<b>30.510 Comisiones devengadas</b>	<b>3,806,606</b>	<b>4,536,293</b>	<b>5,161,800</b>	<b>5,288,949</b>	<b>7,794,736</b>	<b>7,744,772</b>	<b>1,961,959</b>	<b>2,086,133</b>	<b>1,085,270</b>	<b>419,307</b>
30.510.10 Comisiones porcentuales devengadas	3,806,606	4,318,267	5,161,800	4,988,673	7,794,736	7,291,739	1,961,959	1,965,910	1,085,270	407,455
30.510.20 Comisiones fijas devengadas	0	218,026	0	300,276	0	453,033	0	120,223	0	11,852
<b>30.520 Traspasos enviados hacia otros Fondos misma Administradora</b>	<b>14,926,381</b>	<b>52,341,217</b>	<b>29,209,025</b>	<b>70,271,295</b>	<b>57,493,883</b>	<b>115,390,826</b>	<b>9,250,952</b>	<b>33,757,038</b>	<b>43,536,283</b>	<b>3,797,277</b>
30.520.10 Cuentas de capitalización individual de cotizaciones obligatorias	14,713,964	51,358,171	28,901,827	69,841,189	56,713,718	114,529,962	9,102,687	33,440,319	42,593,655	3,701,332
30.520.20 Cuentas de capitalización individual de cotizaciones voluntarias	27,772	72,967	45,281	67,426	197,763	210,974	106,881	85,446	216,355	1,802
30.520.30 Cuentas de capitalización individual de depósitos convenidos	111,567	26,969	13,342	25,420	237,596	25,737	29,202	6,958	78,491	0
30.520.40 Cuentas de ahorro voluntario	70,546	876,311	185,898	192,422	253,550	315,251	47,935	110,537	645,236	94,037
30.520.50 Cuentas de ahorro de indemnización	2,532	6,799	62,677	144,838	91,256	308,902	4,247	113,778	2,546	106
30.520.60 Cuentas de capitalización individual de afiliado voluntario	0	0	0	0	0	0	0	0	0	0
30.520.70 Cuentas individuales de ahorro previsional voluntario colectivo	0	0	0	0	0	0	0	0	0	0
30.520.80 Rezagos	0	0	0	0	0	0	0	0	0	0
30.520.90 Dictámenes de reclamos	0	0	0	0	0	0	0	0	0	0
<b>30.530 Traspasos enviados hacia los Fondos de Pensiones de otras Administradoras</b>	<b>84,433,322</b>	<b>124,159,285</b>	<b>46,875,555</b>	<b>59,071,412</b>	<b>78,448,991</b>	<b>74,439,342</b>	<b>11,526,729</b>	<b>8,016,366</b>	<b>20,751,344</b>	<b>5,866,705</b>
30.530.10 Cuentas de capitalización individual de cotizaciones obligatorias	84,112,227	123,673,932	46,830,372	58,968,467	64,545,699	63,756,240	11,470,807	7,970,432	20,535,156	5,833,163
30.530.20 Cuentas de capitalización individual de cotizaciones voluntarias	105,649	67,861	14,792	17,238	99,595	49,499	7,317	6,427	11,307	531
30.530.30 Cuentas de capitalización individual de depósitos convenidos	45,282	52,570	32	2,264	18,141	3,280	8,431	176	5,131	443
30.530.40 Cuentas de ahorro voluntario	165,575	353,078	19,777	70,387	106,470	110,364	30,086	17,731	197,385	32,517
30.530.50 Cuentas de ahorro de indemnización	4,589	12,044	10,582	13,056	38,044	19,413	10,088	3,411	2,365	51
30.530.60 Cuentas de capitalización individual de afiliado voluntario	0	0	0	0	0	0	0	0	0	0
30.530.70 Cuentas individuales de ahorro previsional voluntario colectivo	0	0	0	0	0	0	0	0	0	0
30.530.80 Rezagos	0	0	0	0	13,321,929	10,010,511	0	0	0	0
30.530.90 Dictámenes de reclamos de otros Fondos	0	0	0	0	319,312	490,035	0	18,189	0	0
<b>30.540 Beneficios</b>	<b>185,829</b>	<b>437,494</b>	<b>693,410</b>	<b>1,262,730</b>	<b>9,812,786</b>	<b>18,108,567</b>	<b>35,813,477</b>	<b>38,046,058</b>	<b>6,562,067</b>	<b>4,753,941</b>
30.540.10 Retiros programados	54,646	22,195	132,729	71,652	3,219,770	4,090,255	21,460,354	17,415,224	1,265,173	893,104
30.540.20 Rentas temporales	0	1,387	1,229	37,819	431,687	882,615	915,340	1,234,993	418,206	255,548
30.540.30 Horencia	29,467	11,485	55,396	22,901	374,784	636,164	1,375,010	1,470,629	184,339	16,565
30.540.40 Primas de rentas vitalicias	76,960	333,016	352,743	1,075,206	5,021,099	11,988,797	10,926,200	17,091,503	4,617,003	3,550,930
30.540.50 Cuotas mortuorias	14,571	15,254	36,429	156,892	39,213	151,415	592,445	120,890	9,361	4,292
30.540.60 Excedentes de libre disposición	10,185	54,157	114,884	15,939	240,202	320,354	544,128	720,819	67,985	33,502
30.540.70 Distribución de Beneficios no cobrados	0	0	0	0	368,352	38,967	0	0	0	0
<b>30.550 Distribución de recaudación</b>	<b>71,512</b>	<b>21,711</b>	<b>32,925</b>	<b>36,257</b>	<b>74,016,449</b>	<b>64,506,160</b>	<b>716,767</b>	<b>413,069</b>	<b>51,927</b>	<b>2,889</b>
30.550.10 Cotizaciones, depósitos y aportes	0	0	0	0	52,166,221	48,677,500	0	0	0	0
30.550.20 Bonos de Reconocimiento (cualesquiera sea su tipo) liquidados, reliquidados o transados en Bolsas de Valores	0	0	0	0	15,908,327	13,606,037	0	0	0	0
30.550.30 Aportes Adicionales y Contribuciones	0	0	0	0	5,647,521	2,027,769	0	0	0	0
30.550.40 Transferencias desde el antiguo sistema previsional	71,512	21,711	32,925	36,257	287,575	191,420	716,767	413,069	51,927	2,889
30.550.50 Aportes Regularizadores de la Administradora	0	0	0	0	6,805	3,434	0	0	0	0
<b>30.560 Pagos en excesos de empleadores y afiliados</b>	<b>22,968</b>	<b>23,739</b>	<b>34,302</b>	<b>10,044</b>	<b>45,264</b>	<b>26,660</b>	<b>10,055</b>	<b>10,462</b>	<b>11,036</b>	<b>1,027</b>
<b>30.570 Retiros de ahorro voluntario</b>	<b>488,780</b>	<b>1,199,199</b>	<b>216,512</b>	<b>411,010</b>	<b>594,267</b>	<b>832,136</b>	<b>145,732</b>	<b>173,554</b>	<b>257,252</b>	<b>544,578</b>
<b>30.580 Retiros de ahorro de Indemnización</b>	<b>14,642</b>	<b>25,112</b>	<b>73,213</b>	<b>83,652</b>	<b>383,515</b>	<b>366,023</b>	<b>242,286</b>	<b>361,422</b>	<b>6,641</b>	<b>5,683</b>
<b>30.590 Retiros de ahorro previsional voluntario</b>	<b>0</b>	<b>31,718</b>	<b>0</b>	<b>44,825</b>	<b>0</b>	<b>39,684</b>	<b>0</b>	<b>12,592</b>	<b>0</b>	<b>5,695</b>
<b>30.600 Retiros de ahorro previsional voluntario colectivo</b>	<b>0</b>	<b>0</b>	<b>0</b>	<b>0</b>	<b>0</b>	<b>0</b>	<b>0</b>	<b>0</b>	<b>0</b>	<b>0</b>
<b>30.610 Transferencias de ahorro previsional voluntario para otras entidades</b>	<b>0</b>	<b>160,871</b>	<b>0</b>	<b>101,741</b>	<b>0</b>	<b>115,535</b>	<b>0</b>	<b>1,946</b>	<b>0</b>	<b>2,290</b>
<b>30.620 Transferencias de ahorro previsional voluntario colectivo para otras entidades</b>	<b>0</b>	<b>0</b>	<b>0</b>	<b>0</b>	<b>0</b>	<b>0</b>	<b>0</b>	<b>0</b>	<b>0</b>	<b>0</b>
<b>30.630 Impuestos retenidos</b>	<b>3,643</b>	<b>5,202</b>	<b>1,617</b>	<b>1,306</b>	<b>3,781</b>	<b>5,166</b>	<b>1,912</b>	<b>2,362</b>	<b>814</b>	<b>1,796</b>
<b>30.640 Transferencias de primas hacia otras Administradoras</b>	<b>15,304</b>	<b>42,338</b>	<b>11,141</b>	<b>22,861</b>	<b>11,303</b>	<b>10,936</b>	<b>1,642</b>	<b>955</b>	<b>11,008</b>	<b>4,397</b>
<b>30.650 Otras disminuciones</b>	<b>1,717,321</b>	<b>590,937</b>	<b>1,634,128</b>	<b>659,639</b>	<b>3,070,320</b>	<b>1,323,835</b>	<b>741,030</b>	<b>268,806</b>	<b>203,435</b>	<b>4,188</b>
<b>30.500 TOTAL DISMINUCIONES DEL PATRIMONIO</b>	<b>105,686,308</b>	<b>183,575,116</b>	<b>83,943,628</b>	<b>137,265,621</b>	<b>231,675,395</b>	<b>282,909,642</b>	<b>60,452,541</b>	<b>83,150,763</b>	<b>72,477,077</b>	<b>15,409,773</b>
<b>30.700 REVALORIZACIONES (DESVALORIZACIONES) DEL PATRIMONIO</b>	<b>64,586,031</b>	<b>-94,066,833</b>	<b>64,947,618</b>	<b>-69,253,928</b>	<b>130,713,627</b>	<b>-81,540,016</b>	<b>32,494,334</b>	<b>-1,184,748</b>	<b>3,330,723</b>	<b>2,845,047</b>
<b>30.800 PATRIMONIO FINAL DE LOS FONDOS DE PENSIONES</b>	<b>253,686,538</b>	<b>155,724,268</b>	<b>289,623,886</b>	<b>221,913,548</b>	<b>841,402,040</b>	<b>717,794,858</b>	<b>334,145,700</b>	<b>278,566,940</b>	<b>57,851,602</b>	<b>80,494,269</b>

**ESTADO DE VARIACIÓN PATRIMONIAL DE LOS FONDOS DE PENSIONES TIPOS A, B, C, D, y E**  
(Cifras en Cuotas al 31.12.2009)

LANDA CONSULTORES  
AUDITORES  
Sólo para propósitos  
de identificación

AUMENTOS DEL PATRIMONIO EN CUOTAS	FONDOS DE PENSIONES									
	TIPO A		TIPO B		TIPO C		TIPO D		TIPO E	
	EJERCICIO ACTUAL	EJERCICIO ANTERIOR	EJERCICIO ACTUAL	EJERCICIO ANTERIOR	EJERCICIO ACTUAL	EJERCICIO ANTERIOR	EJERCICIO ACTUAL	EJERCICIO ANTERIOR	EJERCICIO ACTUAL	EJERCICIO ANTERIOR
<b>30.900 PATRIMONIO INICIAL DE LOS FONDOS DE PENSIONES</b>	<b>10,037,313.19</b>	<b>13,365,594.73</b>	<b>14,129,580.18</b>	<b>16,230,269.14</b>	<b>20,340,882.46</b>	<b>21,054,944.45</b>	<b>17,834,092.70</b>	<b>17,254,493.35</b>	<b>2,321,464.40</b>	<b>667,496.52</b>
<b>31.010 Cotizaciones, depósitos y aportes</b>	<b>890,754.77</b>	<b>921,449.61</b>	<b>1,214,233.80</b>	<b>1,125,665.59</b>	<b>2,333,892.90</b>	<b>2,245,919.25</b>	<b>515,669.22</b>	<b>515,564.05</b>	<b>124,491.64</b>	<b>51,750.49</b>
31.010.10 Cotizaciones obligatorias	854,651.92	884,331.72	1,192,167.86	1,104,242.95	2,262,223.03	2,169,242.51	492,367.29	489,572.29	116,856.81	47,209.23
31.010.20 Cotizaciones voluntarias	3,216.61	4,160.32	1,603.30	2,330.96	6,586.35	8,850.32	2,077.88	3,991.62	364.09	194.28
31.010.30 Depósitos convenidos	1,407.41	2,491.36	162.13	1,151.35	2,932.21	23,646.53	1,182.18	389.58	29.78	808.64
31.010.40 Depósitos de ahorro voluntario	30,396.64	29,163.35	14,315.22	14,373.74	45,662.26	32,383.06	7,911.77	6,972.56	6,247.01	3,480.85
31.010.50 Depósitos de ahorro de indemnización	1,082.19	1,302.86	5,940.06	3,566.59	16,329.59	11,786.33	9,796.85	14,638.00	972.69	57.49
31.010.60 Depósitos de ahorro previsional voluntario para otras entidades	0.00	0.00	0.00	0.00	0.00	10.50	0.00	0.00	0.00	0.00
31.010.70 Cotizaciones de afiliado voluntario	0.00	0.00	45.23	0.00	159.46	0.00	2,333.25	0.00	21.26	0.00
31.010.80 Depositos de ahorro previsional voluntario colectivo	0.00	0.00	0.00	0.00	0.00	0.00	0.00	0.00	0.00	0.00
<b>31.020 Aportes adicionales y contribuciones</b>	<b>35,783.25</b>	<b>13,694.65</b>	<b>37,363.26</b>	<b>12,717.91</b>	<b>217,441.13</b>	<b>123,592.65</b>	<b>205,754.54</b>	<b>117,342.30</b>	<b>19,807.15</b>	<b>9,736.39</b>
<b>31.030 Traspasos recibidos desde otros Fondos misma Administradora</b>	<b>1,657,624.21</b>	<b>401,360.40</b>	<b>943,566.59</b>	<b>1,761,145.66</b>	<b>933,697.33</b>	<b>2,903,327.85</b>	<b>2,758,394.28</b>	<b>4,244,911.73</b>	<b>543,114.89</b>	<b>1,671,886.22</b>
31.030.10 Cuentas de capitalización individual de cotizaciones obligatorias	1,614,851.23	393,439.06	933,271.61	1,753,860.82	909,272.12	2,883,807.56	2,748,565.33	4,211,931.05	536,902.86	1,638,866.76
31.030.20 Cuentas de capitalización individual de cotizaciones voluntarias	8,819.21	153.43	828.84	382.48	7,308.89	4,636.07	2,547.72	11,811.37	1,963.92	2,086.68
31.030.30 Cuentas de capitalización individual de depósitos convenidos	11,898.44	51.90	1,358.44	607.60	3,603.73	807.33	1,078.89	917.17	944.79	803.48
31.030.40 Cuentas de ahorro voluntario	21,912.69	7,692.20	7,955.78	1,314.95	11,107.70	6,367.08	848.66	9,037.82	3,174.87	27,998.74
31.030.50 Cuentas de ahorro de indemnización	142.64	23.81	151.92	4,979.81	2,404.89	7,709.81	5,353.68	11,214.32	128.45	2,130.56
31.030.60 Cuentas de capitalización individual de afiliado voluntario	0.00	0.00	0.00	0.00	0.00	0.00	0.00	0.00	0.00	0.00
31.030.70 Cuentas individuales de ahorro previsional voluntario colectivo	0.00	0.00	0.00	0.00	0.00	0.00	0.00	0.00	0.00	0.00
31.030.80 Rezagos	0.00	0.00	0.00	0.00	0.00	0.00	0.00	0.00	0.00	0.00
31.030.90 Dictámenes de reclamos	0.00	0.00	0.00	0.00	0.00	0.00	0.00	0.00	0.00	0.00
<b>31.040 Traspasos recibidos desde los Fondos de Pensiones de otras Administradoras</b>	<b>4,339,620.92</b>	<b>4,534,859.01</b>	<b>2,149,955.79</b>	<b>2,402,648.42</b>	<b>1,280,125.64</b>	<b>1,036,511.94</b>	<b>274,981.73</b>	<b>211,220.30</b>	<b>476,122.73</b>	<b>342,961.88</b>
31.040.10 Cuentas de capitalización individual de cotizaciones obligatorias	4,330,235.80	4,523,114.09	2,147,084.73	2,399,749.80	1,264,172.82	978,621.75	272,295.42	204,834.47	473,705.42	337,938.82
31.040.20 Cuentas de capitalización individual de cotizaciones voluntarias	2,351.42	2,815.13	540.64	229.49	444.82	351.27	43.11	25.23	1,417.72	214.75
31.040.30 Cuentas de capitalización individual de depósitos convenidos	1,013.24	859.42	5.22	119.33	169.10	171.19	30.30	9.57	79.43	169.74
31.040.40 Cuentas de ahorro voluntario	5,584.19	7,579.89	1,475.24	1,588.63	1,941.11	1,511.88	426.28	96.54	743.96	4,605.59
31.040.50 Cuentas de ahorro de indemnización	436.27	490.48	849.96	961.17	1,868.92	2,419.26	2,186.62	4,764.23	176.20	32.98
31.040.60 Cuentas de capitalización individual de afiliado voluntario	0.00	0.00	0.00	0.00	1.44	0.00	0.00	0.00	0.00	0.00
31.040.70 Cuentas individuales de ahorro previsional voluntario colectivo	0.00	0.00	0.00	0.00	0.00	0.00	0.00	0.00	0.00	0.00
31.040.80 Rezagos	0.00	0.00	0.00	0.00	11,527.43	49,097.91	0.00	0.00	0.00	0.00
31.040.90 Dictámenes de reclamos de otras fondos	0.00	0.00	0.00	0.00	0.00	4,338.68	0.00	1,490.26	0.00	0.00
<b>31.050 Bonos de Reconocimiento</b>	<b>857.59</b>	<b>903.63</b>	<b>33,681.32</b>	<b>53,833.66</b>	<b>475,447.63</b>	<b>444,206.46</b>	<b>773,473.05</b>	<b>725,358.89</b>	<b>57,989.30</b>	<b>34,560.42</b>
<b>31.060 Beneficios no cobrados</b>	<b>70.40</b>	<b>12.58</b>	<b>2.24</b>	<b>61.48</b>	<b>10,236.46</b>	<b>2,144.08</b>	<b>10,279.50</b>	<b>4,365.75</b>	<b>4,238.78</b>	<b>87.59</b>
<b>31.070 Otros aumentos</b>	<b>422.44</b>	<b>5,697.13</b>	<b>517.52</b>	<b>1,351.83</b>	<b>7,475.16</b>	<b>9,993.83</b>	<b>12,380.04</b>	<b>10,856.66</b>	<b>418.86</b>	<b>203.89</b>
<b>31.000 TOTAL AUMENTOS DE PATRIMONIO</b>	<b>6,925,133.58</b>	<b>5,877,977.01</b>	<b>4,379,320.52</b>	<b>5,357,424.55</b>	<b>5,258,316.25</b>	<b>6,765,696.06</b>	<b>4,550,932.36</b>	<b>5,829,619.68</b>	<b>1,226,183.35</b>	<b>2,111,186.88</b>



ESTADO DE VARIACIÓN PATRIMONIAL DE LOS FONDOS DE PENSIONES TIPOS A, B, C, D, y E  
(Cifras en Cuotas al 31.12.2009)

DISMINUCIONES DEL PATRIMONIO EN CUOTAS	FONDO DE PENSIONES									
	TIPO A		TIPO B		TIPO C		TIPO D		TIPO E	
	EJERCICIO ACTUAL	EJERCICIO ANTERIOR	EJERCICIO ACTUAL	EJERCICIO ANTERIOR	EJERCICIO ACTUAL	EJERCICIO ANTERIOR	EJERCICIO ACTUAL	EJERCICIO ANTERIOR	EJERCICIO ACTUAL	EJERCICIO ANTERIOR
<b>31.110 Comisiones devengadas</b>	<b>208,440.88</b>	<b>230,047.73</b>	<b>288,817.29</b>	<b>290,015.57</b>	<b>200,259.24</b>	<b>207,721.27</b>	<b>116,215.60</b>	<b>131,671.92</b>	<b>29,746.52</b>	<b>12,370.53</b>
31.110.10 Comisiones porcentuales devengadas	208,440.88	220,253.98	288,817.29	274,485.59	200,259.24	194,305.95	116,215.60	124,523.87	29,746.52	12,018.16
31.110.20 Comisiones fijas devengadas	0.00	9,793.75	0.00	15,529.98	0.00	13,415.32	0.00	7,148.05	0.00	352.37
<b>31.120 Traspasos enviados hacia otros Fondos misma Administradora</b>	<b>861,163.12</b>	<b>2,730,093.73</b>	<b>1,621,731.08</b>	<b>3,853,205.07</b>	<b>1,470,730.52</b>	<b>3,065,495.59</b>	<b>543,436.27</b>	<b>2,138,058.61</b>	<b>1,188,493.86</b>	<b>114,006.67</b>
31.120.10 Cuentas de capitalización individual de cotizaciones obligatorias	850,612.66	2,680,970.34	1,605,781.20	3,828,878.05	1,451,270.16	3,042,556.79	532,226.52	2,117,987.34	1,162,666.26	111,118.17
31.120.20 Cuentas de capitalización individual de cotizaciones voluntarias	1,350.46	3,696.97	2,400.23	3,713.04	4,959.18	5,639.09	6,437.21	5,402.93	5,931.92	53.44
31.120.30 Cuentas de capitalización individual de depósitos convenidos	5,200.83	1,316.08	791.45	1,343.18	5,847.58	672.26	1,736.63	444.22	2,163.13	0.00
31.120.40 Cuentas de ahorro voluntario	3,858.11	43,751.21	9,380.49	11,453.40	6,353.91	8,480.38	2,782.80	7,026.60	17,663.04	2,831.87
31.120.50 Cuentas de ahorro de indemnización	141.06	359.13	3,377.71	7,817.40	2,299.69	8,147.07	253.11	7,197.52	69.51	3.19
31.120.60 Cuentas de capitalización individual de afiliado voluntario	0.00	0.00	0.00	0.00	0.00	0.00	0.00	0.00	0.00	0.00
31.120.70 Cuentas individuales de ahorro previsional voluntario colectivo	0.00	0.00	0.00	0.00	0.00	0.00	0.00	0.00	0.00	0.00
31.120.80 Rezagos	0.00	0.00	0.00	0.00	0.00	0.00	0.00	0.00	0.00	0.00
31.120.90 Dietámenes de reclamos	0.00	0.00	0.00	0.00	0.00	0.00	0.00	0.00	0.00	0.00
<b>31.130 Traspasos enviados hacia los Fondos de Pensiones de otras Administradoras</b>	<b>4,449,075.44</b>	<b>6,152,390.47</b>	<b>2,562,360.74</b>	<b>3,210,764.12</b>	<b>1,991,966.98</b>	<b>1,975,591.74</b>	<b>679,653.18</b>	<b>506,541.03</b>	<b>568,552.73</b>	<b>172,420.93</b>
31.130.10 Cuentas de capitalización individual de cotizaciones obligatorias	4,433,242.36	6,128,623.20	2,559,828.42	3,205,084.96	1,637,694.77	1,692,960.45	676,376.74	503,598.40	562,535.75	171,440.48
31.130.20 Cuentas de capitalización individual de cotizaciones voluntarias	5,147.75	3,351.17	842.34	929.59	2,376.94	1,284.70	442.54	402.17	313.71	15.44
31.130.30 Cuentas de capitalización individual de depósitos convenidos	2,170.04	2,501.62	1.96	121.94	445.92	86.82	496.68	11.07	142.65	12.90
31.130.40 Cuentas de ahorro voluntario	8,269.93	17,327.56	1,106.81	3,933.95	2,672.23	2,880.92	1,744.60	1,136.10	5,496.90	950.63
31.130.50 Cuentas de ahorro de indemnización	245.36	586.92	581.21	693.68	955.75	510.34	592.62	213.28	63.72	1.48
31.130.60 Cuentas de capitalización individual de afiliado voluntario	0.00	0.00	0.00	0.00	0.00	0.00	0.00	0.00	0.00	0.00
31.130.70 Cuentas individuales de ahorro previsional voluntario colectivo	0.00	0.00	0.00	0.00	0.00	0.00	0.00	0.00	0.00	0.00
31.130.80 Rezagos	0.00	0.00	0.00	0.00	339,786.88	265,140.19	0.00	0.00	0.00	0.00
31.130.90 Dietámenes de reclamos de otros Fondos	0.00	0.00	0.00	0.00	8,034.49	12,728.32	0.00	1,180.01	0.00	0.00
<b>31.140 Beneficios</b>	<b>9,472.14</b>	<b>21,037.96</b>	<b>37,077.99</b>	<b>64,617.33</b>	<b>247,262.98</b>	<b>472,734.20</b>	<b>2,110,825.49</b>	<b>2,406,908.92</b>	<b>179,378.29</b>	<b>141,633.90</b>
31.140.10 Retiros programados	3,036.56	1,138.55	7,178.21	3,874.68	81,639.09	108,329.13	1,266,363.65	1,103,875.81	34,591.88	26,592.90
31.140.20 Rentas temporales	0.00	64.77	59.56	1,940.15	11,174.97	23,370.67	54,303.39	77,618.66	11,448.00	7,564.64
31.140.30 Herencia	1,374.38	643.74	3,039.29	1,228.36	9,675.52	16,828.01	81,191.55	93,205.15	5,081.05	492.32
31.140.40 Primas de rentas vitalicias	3,813.69	15,936.47	18,951.82	54,596.28	125,642.39	310,675.12	642,651.72	1,078,766.29	126,150.49	105,865.61
31.140.50 Cuotas mortuorias	772.67	766.68	1,993.11	2,137.09	4,001.67	4,030.36	33,968.96	7,653.73	255.65	127.21
31.140.60 Excedentes de libre disposición	474.84	2,487.75	5,856.00	840.77	5,870.79	8,469.03	32,346.22	45,789.28	1,851.22	991.22
31.140.70 Distribución Beneficios no cobrados	0.00	0.00	0.00	0.00	0.00	1,031.88	0.00	0.00	0.00	0.00
<b>31.150 Distribución de recaudación</b>	<b>3,384.03</b>	<b>1,013.02</b>	<b>1,751.86</b>	<b>1,872.50</b>	<b>1,875,085.62</b>	<b>1,714,969.64</b>	<b>42,340.26</b>	<b>26,199.72</b>	<b>1,421.80</b>	<b>87.35</b>
31.150.10 Cotizaciones, depósitos y aportes	0.00	0.00	0.00	0.00	1,324,204.07	1,294,180.56	0.00	0.00	0.00	0.00
31.150.20 Bonos de Reconocimiento (cualesquiera sea su tipo) liquidados, reliquidados o transados en Bolsas de Valores	0.00	0.00	0.00	0.00	402,897.29	362,494.18	0.00	0.00	0.00	0.00
31.150.30 Aportes Adicionales y Contribuciones	0.00	0.00	0.00	0.00	140,519.07	53,184.44	0.00	0.00	0.00	0.00
31.150.40 Transferencias desde el antiguo sistema previsional	3,384.03	1,013.02	1,751.86	1,872.50	7,290.84	5,023.77	42,340.26	26,199.72	1,421.80	87.35
31.150.50 Aportes Regularizadores de la Administradora	0.00	0.00	0.00	0.00	174.35	86.69	0.00	0.00	0.00	0.00
<b>31.160 Pagos en exceso de empleadores y afiliados</b>	<b>1,170.54</b>	<b>1,165.50</b>	<b>1,806.16</b>	<b>543.22</b>	<b>1,126.86</b>	<b>709.21</b>	<b>585.36</b>	<b>663.28</b>	<b>300.71</b>	<b>30.16</b>
<b>31.170 Retiros de ahorro voluntario</b>	<b>26,669.45</b>	<b>57,085.19</b>	<b>12,099.72</b>	<b>21,872.13</b>	<b>15,208.05</b>	<b>21,988.28</b>	<b>8,655.88</b>	<b>10,974.28</b>	<b>7,098.29</b>	<b>15,964.10</b>
<b>31.180 Retiros de ahorro de indemnización</b>	<b>775.87</b>	<b>1,189.36</b>	<b>3,986.01</b>	<b>4,466.36</b>	<b>9,908.86</b>	<b>9,654.35</b>	<b>14,315.49</b>	<b>22,076.69</b>	<b>182.14</b>	<b>169.46</b>
<b>31.190 Retiros de ahorro previsional voluntario</b>	<b>0.00</b>	<b>1,554.91</b>	<b>0.00</b>	<b>2,777.64</b>	<b>0.00</b>	<b>1,071.81</b>	<b>0.00</b>	<b>799.62</b>	<b>0.00</b>	<b>171.72</b>
<b>31.200 Retiros de ahorro previsional voluntario colectivo</b>	<b>0.00</b>	<b>0.00</b>	<b>0.00</b>	<b>0.00</b>	<b>0.00</b>	<b>0.00</b>	<b>0.00</b>	<b>0.00</b>	<b>0.00</b>	<b>0.00</b>
<b>31.210 Transferencias de ahorro previsional voluntario para otras entidades</b>	<b>0.00</b>	<b>7,304.07</b>	<b>0.00</b>	<b>5,390.18</b>	<b>0.00</b>	<b>3,054.87</b>	<b>0.00</b>	<b>125.25</b>	<b>0.00</b>	<b>69.79</b>
<b>31.220 Transferencias de ahorro previsional voluntario colectivo para otras entidades</b>	<b>0.00</b>	<b>0.00</b>	<b>0.00</b>	<b>0.00</b>	<b>0.00</b>	<b>0.00</b>	<b>0.00</b>	<b>0.00</b>	<b>0.00</b>	<b>0.00</b>
<b>31.230 Impuestos retenidos</b>	<b>189.46</b>	<b>248.09</b>	<b>89.61</b>	<b>69.69</b>	<b>96.15</b>	<b>138.29</b>	<b>110.96</b>	<b>150.07</b>	<b>22.27</b>	<b>53.22</b>
<b>31.240 Transferencias de primas hacia otras Administradoras</b>	<b>855.95</b>	<b>2,079.86</b>	<b>648.21</b>	<b>1,240.17</b>	<b>298.08</b>	<b>291.75</b>	<b>99.62</b>	<b>60.51</b>	<b>301.54</b>	<b>128.34</b>
<b>31.250 Otras disminuciones</b>	<b>52,524.20</b>	<b>1,848.66</b>	<b>60,842.57</b>	<b>1,279.53</b>	<b>48,354.08</b>	<b>6,337.05</b>	<b>22,666.54</b>	<b>4,890.43</b>	<b>5,396.52</b>	<b>112.83</b>
<b>31.100 TOTAL DISMINUCIONES DEL PATRIMONIO</b>	<b>5,613,721.08</b>	<b>9,206,258.55</b>	<b>4,591,211.24</b>	<b>7,458,113.51</b>	<b>5,860,297.42</b>	<b>7,479,758.05</b>	<b>3,538,904.65</b>	<b>5,250,020.33</b>	<b>1,988,894.67</b>	<b>457,219.00</b>
<b>31.300 REVALORIZACIONES (DESVALORIZACIONES) DEL PATRIMONIO</b>										
<b>31.400 PATRIMONIO FINAL DE LOS FONDOS DE PENSIONES</b>	<b>11,348,725.69</b>	<b>10,037,313.19</b>	<b>13,917,689.46</b>	<b>14,129,580.18</b>	<b>19,738,901.29</b>	<b>20,340,882.46</b>	<b>18,846,120.41</b>	<b>17,834,092.70</b>	<b>1,566,753.08</b>	<b>2,321,464.40</b>

## Indice

NOTA 1 ASPECTOS LEGALES DE LOS FONDOS DE PENSIONES.....	2
NOTA 2 RESUMEN DE CRITERIOS CONTABLES APLICADOS.....	3
NOTA 3 CAMBIOS CONTABLES.....	5
NOTA 4 VALORES POR DEPOSITAR Y EN TRÁNSITO.....	6
NOTA 5 DIVERSIFICACIÓN DE LA CARTERA DE INVERSIONES.....	9
NOTA 6 CUSTODIA DE LAS CARTERAS DE INVERSIONES.....	12
NOTA 7 EXCESOS Y DÉFICIT DE INVERSIÓN.....	15
NOTA 8 CARGOS EN CUENTAS CORRIENTES BANCARIAS.....	25
NOTA 9 RECAUDACIÓN CLASIFICADA.....	26
NOTA 10 DESCUADRATURAS MENORES EN PLANILLAS DE RECAUDACIÓN.....	27
NOTA 11 RECAUDACIÓN POR ACLARAR.....	28
NOTA 12 TRANSFERENCIAS CON EL ANTIGUO SISTEMA PREVISIONAL.....	28
NOTA 13 BENEFICIOS.....	29
NOTA 14 RETIROS DE AHORRO.....	30
NOTA 15 DIFERENCIAS POR ACLARAR.....	31
NOTA 16 DEVOLUCIÓN A EMPLEADORES Y AFILIADOS POR PAGOS EN EXCESO.....	31
NOTA 17 COMISIONES DEVENGADAS.....	32
NOTA 18 IMPUESTOS RETENIDOS.....	34
NOTA 19 PROVISIÓN, IMPUESTOS Y OTROS.....	35
NOTA 20 ENCAJE.....	36
NOTA 21 CONSIGNACIONES DE EMPLEADORES ENVIADAS POR LOS TRIBUNALES.....	36
NOTA 22 PATRIMONIO DE LOS FONDOS DE PENSIONES.....	37
NOTA 23 COTIZACIONES IMPAGAS.....	43
NOTA 24 VALOR DE LA CUOTA.....	43
NOTA 25 CHEQUES PROTESTADOS DE COTIZACIONES PARA LOS FONDOS DE PENSIONES.....	44
NOTA 26 ESTADO DE VARIACIÓN PATRIMONIAL.....	45
NOTA 27 BONOS DE RECONOCIMIENTO.....	51
NOTA 28 HECHOS POSTERIORES.....	53
NOTA 29 HECHOS RELEVANTES.....	54

## NOTA 1 ASPECTOS LEGALES DE LOS FONDOS DE PENSIONES

**a.- Razón social de la Administradora.**

La Administración de los Fondos es ejercida por la Administradora de Fondos de Pensiones Planvital S.A.

**b.- Singularización de la escritura pública de constitución.**

La Administradora fue constituida como una sociedad anónima cerrada por escritura pública, otorgada ante el Notario de Santiago señor Miguel Garay F., con fecha 17 de Agosto de 1981.

**c.- Resolución de la Superintendencia y fecha de publicación e inscripción del certificado otorgado por la Superintendencia que autorizó el inicio de actividades de la Administradora.**

Se autorizó su existencia y sus estatutos por Resolución de la Superintendencia de Pensiones Ex Administradoras de Fondos de Pensiones N° E-15/81 de fecha 25 de Agosto de 1981, inscrita a fs. 15.859 N° 8.770 del Registro de Comercio del Conservador de Bienes Raíces de Santiago y se publicó en el Diario Oficial del 27 de Agosto de 1981.

**d.- Objeto de la Administradora de Fondos de Pensiones en conformidad al D.L. N° 3.500.**

El objetivo único y exclusivo de la Sociedad Administradora, es administrar los Fondos de Pensiones Planvital Tipo A, Tipo B, Tipo C, Tipo D y Tipo E y otorgar los beneficios y prestaciones establecidas por el D.L. N° 3.500 y sus modificaciones posteriores, y realizar las demás actividades que las leyes expresamente le autoricen, en especial, constituir como complementación de su giro, sociedades anónimas filiales en los términos del artículo 23 del D.L. N° 3.500 e invertir en sociedades anónimas constituidas como empresas de depósito de valores a que se refiere la Ley N° 18.876.

**e.- Objeto de los Fondos de Pensiones en conformidad al D.L. N° 3.500.**

Los Fondo de Pensiones Tipos A, B, C, D y E, tienen por objetivo otorgar los beneficios y prestaciones de acuerdo al D.L. N° 3.500 de 1980 y sus modificaciones.

**f.- Fusiones**

Según Resolución N° E-132-96, de fecha 4 de noviembre de 1996, se aprueba fusión de AFP Magíster S.A. y AFP Futuro S.A., adquiriendo la primera el 100% de las acciones, traspasándose así el total de su activo y pasivo, siendo ésta la continuadora legal.

Según Resolución N° E-151-98, de fecha 1° de septiembre de 1998, se aprueba fusión de AFP Magíster S.A. y AFP Qualitas S.A., adquiriendo la primera el 84,59% de las acciones, traspasándose así el total de los activos y pasivos y siendo ésta la continuadora legal.

Según Resolución N° E-168-2001 de fecha 1° de febrero de 2001, se aprueba fusión de AFP Magíster S.A. y AFP Aporta Fomenta S.A., siendo la primera la que compró el 100% de las acciones, por lo tanto adquiere el total de su activo y pasivo, y se constituye en la continuadora legal.

Con fecha 01 de marzo de 2004, según resolución N° E-181-2004, se aprobó la fusión de AFP Magíster S.A. con AFP Planvital S.A., por incorporación de esta última a la primera que absorbe. Además, se acordó modificar los estatutos de AFP Magíster S.A. en orden a cambiar su razón social, por “Administradora de Fondos de Pensiones Planvital S.A.”, la que podrá usar para todos los efectos legales y comerciales la sigla “AFP Planvital S.A.”.

## NOTA 2 RESUMEN DE CRITERIOS CONTABLES APLICADOS

### a General

Los estados financieros al 31 de Diciembre de 2009 y 31 de Diciembre de 2008, han sido preparados de acuerdo a las normas impartidas por la Superintendencia de Pensiones, y en lo no regulado por ésta conforme a lo establecido por la Superintendencia de Valores y Seguros, en aquellas materias no reguladas por los organismos antes indicados, se aplicarán los principios y normas contables generalmente aceptadas.

### b Período cubierto por los estados financieros

Los estados financieros de los Fondos de Pensiones Tipos A, B, C, D y E, al 31 de Diciembre de 2009 y 31 de Diciembre de 2008, comprenden los períodos de doce meses terminados a dichas fechas.

### c Estados financieros comparativos

Los estados financieros presentados incluyen, además, de las cifras al 31 de Diciembre de 2009, aquellas correspondientes al 31 de Diciembre de 2008. Estas últimas han sido actualizadas de acuerdo al siguiente criterio:

Los activos y pasivos del balance general y las partidas del estado de variación patrimonial que corresponden al ejercicio terminado al 31 de Diciembre de 2008, han sido reajustados por la variación experimentada por el Índice de Precios al Consumidor, entre el 30 de Noviembre de 2008 y el 30 de Noviembre de 2009, la cual alcanzó a un -2,3 % en el período señalado.

### d Valoración de inversiones

- d.1 De acuerdo a lo dispuesto en el artículo 45 del D.L. 3.500 de 1980, los recursos de los Fondos de Pensiones deberán ser invertidos en los siguientes instrumentos financieros:

- a. Títulos emitidos por la Tesorería General de la República o por el Banco Central de Chile; letras de crédito emitidas por los Servicios Regionales y Metropolitano de Vivienda y Urbanización; Bonos de Reconocimiento emitidos por el Instituto de Normalización Previsional u otras Instituciones de Previsión y otros títulos emitidos o garantizados por el Estado de Chile;
- b. Depósitos a plazo, bonos y otros títulos representativos de captaciones, emitidos por instituciones financieras;
- c. Títulos garantizados por instituciones financieras;
- d. Letras de crédito emitidas por instituciones financieras;
- e. Bonos de empresas públicas y privadas;
- f. Bonos de empresas públicas y privadas canjeables por acciones, a que se refiere el artículo 121 de la Ley N° 18.045;
- g. Acciones de sociedades anónimas abiertas;
- h. Cuotas de fondos de inversión a que se refiere la Ley N° 18.815 y cuotas de fondos mutuos regidos por el Decreto Ley N° 1.328, de 1976;
- i. Efectos de comercio emitidos por empresas públicas y privadas;
- j. Títulos de crédito, valores o efectos de comercio, emitidos o garantizados por Estados extranjeros, bancos centrales o entidades bancarias extranjeras o internacionales; acciones y bonos emitidos por empresas extranjeras, y cuotas de participación emitidas por Fondos Mutuos y *Fondos de Inversión extranjeros que se transen habitualmente en los mercados internacionales y que cumplan a lo menos con las características que señale el Régimen de Inversión de los Fondos de Pensiones a que se refiere el inciso vigésimo cuarto del artículo 45 del D.L. N° 3.500. A su vez, para efectos de la inversión extranjera, las Administradoras, con los recursos de los Fondos de Pensiones, podrán invertir en títulos representativos de índices de instrumentos financieros, depósitos de corto plazo y en valores extranjeros del título XXIV de la ley N° 18.045 que se transen en un mercado secundario formal nacional; y celebrar contratos de préstamos de activos; todo lo cual se efectuará en conformidad a las condiciones que señale el citado Régimen. Asimismo, para los efectos antes señalados, podrán invertir en otros valores e instrumentos financieros, realizar operaciones y celebrar contratos de carácter financiero, que autorice la Superintendencia, previo informe del Banco Central de Chile, y bajo las condiciones que establezca el Régimen de Inversión;*
- k. Otros instrumentos de oferta pública, cuyos emisores sean fiscalizados por la Superintendencia de Valores y Seguros o la Superintendencia de Bancos e Instituciones Financieras, según corresponda, que autorice la Superintendencia de Pensiones, previo informe del Banco Central de Chile;
- l. Operaciones con instrumentos derivados que cumplan con las características señaladas en el inciso duodécimo del artículo 45 del D.L. N° 3.500 y en el Régimen de Inversión ; y
- m. Operaciones o contratos que tengan como objeto el préstamo o mutuo de

instrumentos financieros de emisores nacionales, pertenecientes a los Fondos de Pensiones, y que cumplan con las características señaladas mediante norma de carácter general, que dicte la Superintendencia.

- n Los recursos de los Fondos de Pensiones Tipo A,B,C,D y E podran invertirse en los instrumentos, efectuar las operaciones y celebrar los contratos señalados en las letras a) a la m) anteriores.
- d.2 Los instrumentos señalados en el punto d.1) precedente, se valorizarán de acuerdo a las normas vigentes emitidas por la Superintendencia de Pensiones a través de su Circular N° 1557, o por aquella que la modifique o reemplace.

**e Patrimonio de los Fondos de Pensiones**

Cada Fondo de Pensiones es un patrimonio independiente y distinto del patrimonio de la Administradora, el cual está constituido por los valores recaudados en las cuentas de capitalización individual por concepto de cotizaciones previsionales obligatorias, voluntarias (Art. 17 y 20 del D.L. 3.500, respectivamente); y de afiliados voluntarios (Art. 92 J del D.L. N° 3.500), y depositos convenidos (Art. 20 del D.L. N° 3.500); los depósitos voluntarios efectuado por dichos afiliados en las cuentas de ahorro voluntario (Art. 21 del D.L N° 3.500); los depósitos de ahorro provisional voluntario colectivo (Art. 20 F del D.L. N° 3.500); los aportes de indemnización efectuados por los empleadores en las cuentas de ahorro de indemnización (Art. 7, ley N° 19.010); los aportes adicionales y contribuciones de deba efectuar la administradora, en conformidad a lo señalado en el articulo 53 del D.L. N° 3.500; los Bonos de Reconocimiento y sus complementos que se hubieren hecho efectivos, y la rentabilidad de las inversiones realizadas con los recursos de los Fondos de Pensiones. De estos montos se deducen: las comisiones de la administradora; las pensiones y otras prestaciones que hubieran sido otorgadas a los afiliados, según lo establecido en el D.L. N° 3.500, y los retiros efectuados con cargo a las cuentas de capitalización individual de cotizaciones voluntarias, cuentas de ahorro voluntario y a las cuentas de ahorro de indemnización.

**NOTA 3 CAMBIOS CONTABLES**

Al 31 de Diciembre de 2009, no existen cambios en los criterios contables aplicados en relación al ejercicio anterior.

**NOTA 4 VALORES POR DEPOSITAR Y EN TRÁNSITO**

**a) Valores por depositar**

Corresponde al saldo de aquellos valores recibidos con posterioridad al cierre bancario y que deben ser depositados al día siguiente, en las cuentas corrientes bancarias nacionales y extranjeras de los Fondos de Pensiones. Además, se incluyen aquellos valores que a futuro serán cargados en las correspondientes cuentas de activo de los Fondos, según instrucciones impartidas por la Superintendencia de Pensiones.

VALORES POR DEPOSITAR					
Al 31 de Diciembre de 2009					
BANCOS DESTINATARIOS	FONDO TIPO A	FONDO TIPO B	FONDO TIPO C	FONDO TIPO D	FONDO TIPO E
<b>Banco Recaudaciones</b>					
RECAUDACION AGENCIAS	0	0	14,675	0	0
<b>1) Subtotal Banco Recaudaciones</b>	<b>0</b>	<b>0</b>	<b>14,675</b>	<b>0</b>	<b>0</b>
<b>Banco Inversiones Nacionales</b>					
VENCIMIENTOS BONOS DE RECONOCIMIENTO I.N.P.	175,343	10,983	664,007	52,162	1,708
DEV. COMISIONES	18	45	13	27	0
APORTE REGULARIZADOR	0	0	7	0	0
FINANCIAMIENTO CHEQUE PROTESTADO	0	0	430	0	0
<b>2) Subtotal Banco Inversiones Nacionales</b>	<b>175,361</b>	<b>11,028</b>	<b>664,457</b>	<b>52,189</b>	<b>1,708</b>
<b>Banco Inversiones extranjeras</b>					
DIVIDENDO ETF A SPDRTRUSI	17,872	8,107	5,624	1,508	0
<b>3) Subtotal Banco Inversiones Extranjeras</b>	<b>17,872</b>	<b>8,107</b>	<b>5,624</b>	<b>1,508</b>	<b>0</b>
<b>4) Subtotal Banco Inversiones</b>	<b>193,233</b>	<b>19,135</b>	<b>670,081</b>	<b>53,697</b>	<b>1,708</b>
<b>Banco Retiros de Ahorros Voluntarios</b>					
<b>5) Subtotal Banco Retiros de Ahorros Voluntarios</b>	<b>0</b>	<b>0</b>	<b>0</b>	<b>0</b>	<b>0</b>
<b>Banco Retiros de Ahorro de indemnización</b>					
<b>6) Subtotal Banco Retiros de Ahorro de Indemnización</b>	<b>0</b>	<b>0</b>	<b>0</b>	<b>0</b>	<b>0</b>
<b>7) Subtotal Banco Retiros de Ahorros</b>	<b>0</b>	<b>0</b>	<b>0</b>	<b>0</b>	<b>0</b>
<b>Banco Pago de Beneficios</b>					
<b>8) Subtotal Banco Pago de Beneficios</b>	<b>0</b>	<b>0</b>	<b>0</b>	<b>0</b>	<b>0</b>
<b>Banco Pago Traspaso Y Transferencia de ahorros Vol.</b>					
<b>9) Subtotal Banco Pago Trasp. y Transf. de ahorros Vol.</b>	<b>0</b>	<b>0</b>	<b>0</b>	<b>0</b>	<b>0</b>
<b>Otros valores por depositar</b>					
<b>10) Subtotal Otros valores por depositar</b>	<b>0</b>	<b>0</b>	<b>0</b>	<b>0</b>	<b>0</b>
<b>11) Total valores por depositar</b>	<b>193,233</b>	<b>19,135</b>	<b>684,756</b>	<b>53,697</b>	<b>1,708</b>

FONDOS DE PENSIONES PLANVITAL  
NOTAS EXPLICATIVAS A LOS ESTADOS FINANCIEROS

LANDA CONSULTORES  
AUDITORES  
Sólo para propósitos  
de identificación

VALORES POR DEPOSITAR					
Al 31 de Diciembre de 2008					
BANCOS DESTINATARIOS	FONDO TIPO A	FONDO TIPO B	FONDO TIPO C	FONDO TIPO D	FONDO TIPO E
<b>Banco Recaudación</b>					
RECAUDACION AGENCIAS	0	0	16,250	0	0
<b>1) Subtotal Banco Recaudación</b>	0	0	16,250	0	0
<b>Banco Inversiones Nacionales</b>					
VENCIMIENTOS BONOS DE RECONOCIMIENTO I.N.P.	18,434	258,634	2,029,105	1,195,846	50,901
TRANSF. COTIZ. INP	0	0	12,611	0	0
DEV. COMISIONES	1	8	56	82	12
APORTE REGULARIZADOR	6	0	0	0	13
CANJE TRASPASO REZAGOS	4,427	10,780	0	5,789	1,226
CHEQUE PROTESTADO	0	0	994	0	0
TRANSF. RECAUDACION	68,469	91,623	0	52,191	25,452
BENEF. NO COBRADOS		107		595	1,143
BONO RECONOCIMIENTO				137,532	21,137
DIVIDENDO CENCOSUD				0	83
<b>2) Subtotal Banco Inversiones Nacionales</b>	91,337	361,152	2,042,766	1,392,035	99,967
<b>Banco Inversiones extranjeras</b>					
DIVIDENDO ETFA	719	0	8,320	0	0
DIVIDENDO SPDRTRUS1	0	3,635	0	2,230	0
DIVIDENDO ETFA BRAZIL	560	0	0	0	0
<b>3) Subtotal Banco Inversiones Extranjeras</b>	1,279	3,635	8,320	2,230	0
<b>4) Subtotal Banco Inversiones</b>	92,616	364,787	2,067,336	1,394,265	99,967
<b>Banco Retiros de Ahorro Voluntario</b>	0	0	0	0	0
<b>5) Subtotal Banco Retiros de Ahorro Voluntario</b>	0	0	0	0	0
<b>Banco Retiros de Ahorro de indemnización</b>	0	0	0	0	0
<b>6) Subtotal Banco Retiros de Ahorro de Indemnización</b>	0	0	0	0	0
<b>7) Subtotal Banco Retiros de Ahorro</b>	0	0	0	0	0
<b>Banco Pago de Beneficios</b>					
<b>8) Subtotal Banco Pago de Beneficios</b>	0	0	0	0	0
<b>Banco Pago de Ahorro Previsional Voluntario</b>	0	0	0	0	0
<b>9) Subtotal Banco Pago de Ahorro Previsional Voluntario</b>	0	0	0	0	0
<b>Otros valores por depositar</b>	0	0	0	0	0
<b>10) Subtotal Otros valores por depositar</b>	0	0	0	0	0
<b>11) Total valores por depositar</b>	92,616	364,787	2,067,336	1,394,265	99,967



**b) Valores en tránsito**

Corresponde a los valores remesados al y desde el extranjero, que aún no han sido depositados en una cuenta corriente de "Banco Inversiones Extranjeras" o "Banco Inversiones Nacionales", según corresponda.

<b>VALORES EN TRANSITO</b>					
<b>Al 31 de Diciembre de 2009</b>					
<b>Fecha Remesa</b>	<b>País Origen</b>	<b>País Destino</b>	<b>Moneda Remesada</b>	<b>Número de unidades remesadas</b>	<b>Valor (En miles de pesos)</b>
-					
<b>Total Valores en Tránsito Fondo Tipo A</b>					<b>0</b>
-					
<b>Total Valores en Tránsito Fondo Tipo B</b>					<b>0</b>
-					
<b>Total Valores en Tránsito Fondo Tipo C</b>					<b>0</b>
-					
<b>Total Valores en Tránsito Fondo Tipo D</b>					<b>0</b>
-					
<b>Total Valores en Tránsito Fondo Tipo E</b>					<b>0</b>

<b>VALORES EN TRANSITO</b>					
<b>Al 31 de Diciembre de 2008</b>					
<b>Fecha Remesa</b>	<b>País Origen</b>	<b>País Destino</b>	<b>Moneda Remesada</b>	<b>Número de unidades remesadas</b>	<b>Valor (En miles de pesos)</b>
-					
<b>Total Valores en Tránsito Fondo Tipo A</b>					<b>0</b>
-					
<b>Total Valores en Tránsito Fondo Tipo B</b>					<b>0</b>
-					
<b>Total Valores en Tránsito Fondo Tipo C</b>					<b>0</b>
-					
<b>Total Valores en Tránsito Fondo Tipo D</b>					<b>0</b>
-					
<b>Total Valores en Tránsito Fondo Tipo E</b>					<b>0</b>

## NOTA 5 DIVERSIFICACIÓN DE LOS ACTIVOS DE LOS FONDOS DE PENSIONES

### a) **POLITICAS DE INVERSION**

En AFP Planvital S.A. existen políticas de inversión definidas. Los medios a través de los cuales se puede acceder y tener conocimiento de las políticas de inversión están publicadas en nuestra pagina Web [www.afpplanvital.cl](http://www.afpplanvital.cl), y en todas nuestras sucursales a lo largo de país.

### b) **DIVERSIFICACION DE LOS ACTIVOS DE LOS FONDOS DE PENSIONES.**

La diversificación de los activos de cada Fondo de Pensiones, es la siguiente:

ACTIVOS DE LOS FONDOS DE PENSIONES AL 31-12-2009											
Instrumentos Financieros	Fondo A		Fondo B		Fondo C		Fondo D		Fondo E		
	MM\$	% Fondo	MM\$	% Fondo	MM\$	% Fondo	MM\$	% Fondo	MM\$	% Fondo	
<b>INVERSION NACIONAL TOTAL</b>	<b>79,413</b>	<b>30.97</b>	<b>141,255</b>	<b>48.25</b>	<b>577,932</b>	<b>67.89</b>	<b>269,842</b>	<b>79.95</b>	<b>58,096</b>	<b>99.37</b>	
<b>RENDA VARIABLE</b>	<b>48,177</b>	<b>18.79</b>	<b>60,875</b>	<b>20.79</b>	<b>172,080</b>	<b>20.22</b>	<b>35,736</b>	<b>10.58</b>	<b>0</b>	<b>0.00</b>	
Acciones	<b>42,179</b>	<b>16.45</b>	<b>50,530</b>	<b>17.26</b>	<b>132,477</b>	<b>15.57</b>	<b>28,631</b>	<b>8.48</b>	<b>0</b>	<b>0.00</b>	
Fondos de Inversion y FICE	<b>5,998</b>	<b>2.34</b>	<b>10,345</b>	<b>3.53</b>	<b>39,603</b>	<b>4.65</b>	<b>7,105</b>	<b>2.10</b>	<b>0</b>	<b>0.00</b>	
<b>RENDA FIJA</b>	<b>30,154</b>	<b>11.76</b>	<b>79,678</b>	<b>27.22</b>	<b>403,679</b>	<b>47.42</b>	<b>233,282</b>	<b>69.12</b>	<b>58,094</b>	<b>99.37</b>	
Instrumentos Banco Central	<b>2,175</b>	<b>0.85</b>	<b>8,199</b>	<b>2.80</b>	<b>56,780</b>	<b>6.67</b>	<b>24,215</b>	<b>7.17</b>	<b>7,245</b>	<b>12.39</b>	
Instrumentos Tesorería	<b>1,421</b>	<b>0.55</b>	<b>3,804</b>	<b>1.30</b>	<b>24,119</b>	<b>2.83</b>	<b>13,557</b>	<b>4.02</b>	<b>5,669</b>	<b>9.70</b>	
Bonos de Reconocimiento y bonos MINVU	<b>1,189</b>	<b>0.46</b>	<b>2,501</b>	<b>0.85</b>	<b>17,693</b>	<b>2.08</b>	<b>9,339</b>	<b>2.77</b>	<b>1,969</b>	<b>3.37</b>	
Bonos de Empresas y Efectos de Comercio	<b>6,015</b>	<b>2.35</b>	<b>23,875</b>	<b>8.16</b>	<b>133,055</b>	<b>15.63</b>	<b>56,932</b>	<b>16.87</b>	<b>18,305</b>	<b>31.31</b>	
Bonos Bancarios	<b>4,712</b>	<b>1.84</b>	<b>13,567</b>	<b>4.63</b>	<b>68,327</b>	<b>8.03</b>	<b>28,134</b>	<b>8.33</b>	<b>6,661</b>	<b>11.39</b>	
Letras Hipotecarias	<b>923</b>	<b>0.36</b>	<b>2,688</b>	<b>0.92</b>	<b>14,719</b>	<b>1.73</b>	<b>7,257</b>	<b>2.15</b>	<b>2,125</b>	<b>3.64</b>	
Depositos a Plazo	<b>13,100</b>	<b>5.11</b>	<b>23,564</b>	<b>8.05</b>	<b>87,696</b>	<b>10.30</b>	<b>87,358</b>	<b>25.88</b>	<b>16,089</b>	<b>27.52</b>	
Fondos Mutuos y de Inversion	<b>553</b>	<b>0.21</b>	<b>1,368</b>	<b>0.47</b>	<b>1,111</b>	<b>0.13</b>	<b>6,397</b>	<b>1.90</b>	<b>0</b>	<b>0.00</b>	
Disponibles	<b>66</b>	<b>0.03</b>	<b>112</b>	<b>0.04</b>	<b>179</b>	<b>0.02</b>	<b>93</b>	<b>0.03</b>	<b>31</b>	<b>0.05</b>	
<b>DERIVADOS</b>	<b>904</b>	<b>0.35</b>	<b>671</b>	<b>0.23</b>	<b>1,400</b>	<b>0.16</b>	<b>771</b>	<b>0.23</b>	<b>0</b>	<b>0.00</b>	
<b>OTROS NACIONALES</b>	<b>178</b>	<b>0.07</b>	<b>31</b>	<b>0.01</b>	<b>773</b>	<b>0.09</b>	<b>53</b>	<b>0.02</b>	<b>2</b>	<b>0.00</b>	
<b>INVERSION EXTRANJERA TOTAL</b>	<b>177,006</b>	<b>69.03</b>	<b>151,521</b>	<b>51.75</b>	<b>273,293</b>	<b>32.11</b>	<b>67,706</b>	<b>20.05</b>	<b>371</b>	<b>0.63</b>	
<b>RENDA VARIABLE</b>	<b>153,768</b>	<b>59.97</b>	<b>113,320</b>	<b>38.71</b>	<b>165,939</b>	<b>19.50</b>	<b>30,027</b>	<b>8.89</b>	<b>0</b>	<b>0.00</b>	
Fondos Mutuos	<b>128,769</b>	<b>50.22</b>	<b>104,250</b>	<b>35.61</b>	<b>154,590</b>	<b>18.16</b>	<b>27,929</b>	<b>8.27</b>	<b>0</b>	<b>0.00</b>	
Otros	<b>24,999</b>	<b>9.75</b>	<b>9,070</b>	<b>3.10</b>	<b>11,349</b>	<b>1.34</b>	<b>2,098</b>	<b>0.62</b>	<b>0</b>	<b>0.00</b>	
<b>RENDA FIJA</b>	<b>23,220</b>	<b>9.05</b>	<b>38,192</b>	<b>13.04</b>	<b>107,348</b>	<b>12.61</b>	<b>37,678</b>	<b>11.16</b>	<b>371</b>	<b>0.63</b>	
<b>DERIVADOS</b>	<b>0</b>	<b>0.00</b>	<b>0</b>	<b>0.00</b>	<b>0</b>	<b>0.00</b>	<b>0</b>	<b>0.00</b>	<b>0</b>	<b>0.00</b>	
<b>OTROS EXTRANJEROS</b>	<b>18</b>	<b>0.01</b>	<b>9</b>	<b>0.00</b>	<b>6</b>	<b>0.00</b>	<b>1</b>	<b>0.00</b>	<b>0</b>	<b>0.00</b>	
<b>TOTAL CARTERA DE INVERSIONES</b>	<b>256,419</b>	<b>100.00</b>	<b>292,776</b>	<b>100.00</b>	<b>851,225</b>	<b>100.00</b>	<b>337,548</b>	<b>100.00</b>	<b>58,467</b>	<b>100.00</b>	
<b>SUB TOTAL RENTA VARIABLE</b>	<b>201,945</b>	<b>78.76</b>	<b>174,195</b>	<b>59.50</b>	<b>338,019</b>	<b>39.71</b>	<b>65,763</b>	<b>19.48</b>	<b>0</b>	<b>0.00</b>	
<b>SUB TOTAL RENTA FIJA</b>	<b>53,374</b>	<b>20.81</b>	<b>117,870</b>	<b>40.26</b>	<b>511,027</b>	<b>60.03</b>	<b>270,960</b>	<b>80.27</b>	<b>58,465</b>	<b>100.00</b>	
<b>SUB TOTAL FORWARDS</b>	<b>904</b>	<b>0.35</b>	<b>671</b>	<b>0.23</b>	<b>1,400</b>	<b>0.16</b>	<b>771</b>	<b>0.23</b>	<b>0</b>	<b>0.00</b>	
<b>SUB TOTAL OTROS</b>	<b>196</b>	<b>0.08</b>	<b>40</b>	<b>0.01</b>	<b>779</b>	<b>0.09</b>	<b>54</b>	<b>0.02</b>	<b>2</b>	<b>0.00</b>	
<b>TOTAL CARTERA DE INVERSIONES</b>	<b>256,419</b>	<b>100.00</b>	<b>292,776</b>	<b>100.00</b>	<b>851,225</b>	<b>100.00</b>	<b>337,548</b>	<b>100.00</b>	<b>58,467</b>	<b>100.00</b>	

ACTIVOS DE LOS FONDOS DE PENSIONES AL 31-12-2008												
Instrumentos Financieros	Fondo A		Fondo B		Fondo C		Fondo D		Fondo E			
	MM\$	% Fondo	MM\$	% Fondo	MM\$	% Fondo	MM\$	% Fondo	MM\$	% Fondo		
<b>INVERSION NACIONAL TOTAL</b>	65,738	41.78	137,850	61.49	558,363	76.89	251,791	89.53	81,221	100.00		
<b>RENDA VARIABLE</b>	35,491	22.56	47,676	21.27	135,393	18.64	26,772	9.52	13	0.02		
Acciones	30,616	19.46	38,576	17.21	100,034	13.78	21,028	7.48	13	0.02		
Fondos de Inversion y FICE	4,875	3.10	9,100	4.06	35,359	4.87	5,744	2.04		0.00		
<b>RENDA FIJA</b>	30,247	19.22	90,174	40.22	422,970	58.25	225,019	80.01	81,208	99.98		
Instrumentos Banco Central	3,501	2.23	9,900	4.42	63,349	8.72	32,588	11.59	12,263	15.10		
Instrumentos Tesorería	1,447	0.92	3,289	1.47	18,212	2.51	9,255	3.29	897	1.10		
Bonos de Reconocimiento y bonos MINVU	1,481	0.94	2,890	1.29	21,628	2.98	10,315	3.67	2,355	2.90		
Bonos de Empresas y Efectos de Comercio	4,639	2.95	17,964	8.01	99,879	13.75	37,453	13.32	9,356	11.52		
Bonos Bancarios	4,273	2.72	12,080	5.39	60,720	8.36	24,489	8.71	4,930	6.07		
Letras Hipotecarias	1,025	0.65	3,344	1.49	19,007	2.62	8,966	3.19	2,452	3.02		
Depositos a Plazo	12,540	7.97	39,321	17.54	135,778	18.70	100,148	35.61	48,842	60.13		
Fondos Mutuos y de Inversion	0	0.00	21	0.01	70	0.01	22	0.01	0	0.00		
Disponibles	13	0.01	8	0.00	366	0.05	28	0.01	1	0.00		
<b>DERIVADOS</b>	1,236	0.79	994	0.44	1,822	0.25	361	0.13	11	0.01		
<b>OTROS NACIONALES</b>	92	0.06	363	0.16	2,139	0.29	1,394	0.50	101	0.12		
<b>INVERSION EXTRANJERA TOTAL</b>	91,605	58.22	86,336	38.51	167,807	23.11	29,450	10.47	0	0.00		
<b>RENDA VARIABLE</b>												
Fondos Mutuos	85,825	54.55	81,221	36.23	132,964	18.31	18,963	6.74	0	0.00		
Otros	2,984	1.90	1,917	0.86	4,457	0.61	1,335	0.47	0	0.00		
<b>RENDA FIJA</b>	2,795	1.78	3,194	1.42	30,377	4.18	9,150	3.25	0	0.00		
<b>DERIVADOS</b>	0	0.00	0	0.00	0	0.00	0	0.00	0	0.00		
<b>OTROS EXTRANJEROS</b>	1	0.00	4	0.00	9	0.00	2	0.00	0	0.00		
<b>TOTAL CARTERA DE INVERSIONES</b>	157,343	100.00	224,186	100.00	726,170	100.00	281,241	100.00	81,221	100.00		
<b>SUB TOTAL RENTA VARIABLE</b>	124,300	79.00	130,814	58.35	272,814	37.57	47,070	16.74	13	0.02		
<b>SUB TOTAL RENTA FIJA</b>	31,714	20.15	92,011	41.04	449,386	61.88	232,414	82.64	81,096	99.85		
<b>SUB TOTAL FORWARDS</b>	1,236	0.79	994	0.44	1,822	0.25	361	0.13	11	0.01		
<b>SUB TOTAL OTROS</b>	93	0.07	367	0.16	2,148	0.30	1,396	0.50	101	0.12		
<b>TOTAL CARTERA DE INVERSIONES</b>	157,343	100.00	224,186	100.00	726,170	100.00	281,241	100.00	81,221	100.00		

**NOTA 6 CUSTODIA DE LAS CARTERAS DE INVERSIONES**

De acuerdo a lo establecido en el Artículo 44 del D.L. N° 3.500 de 1980, la Administradora deberá mantener en todo momento en custodia del Banco Central de Chile, en las instituciones extranjeras que éste autorice para el caso de las inversiones de la letra j) del Artículo 45 del D.L. 3.500 y en las empresas de depósito de valores a que se refiere la Ley N° 18.876, títulos representativos de a lo menos el 98% del valor de cada uno de los Fondos de Pensiones y de los Encajes respectivos.

Dando cumplimiento a la citada norma, en el siguiente cuadro se pueden apreciar los montos custodiados en instituciones autorizadas al 31 de Diciembre de 2009 y 31 de Diciembre de 2008, así como también el valor de los restantes instrumentos u operaciones que conforman la cartera de inversiones:

CUSTODIA MANTENIDA DE TÍTULOS															
Al 31 de Diciembre de 2009															
INSTITUCIONES	FONDO TIPO A			FONDO TIPO B			FONDO TIPO C			FONDO TIPO D			FONDO TIPO E		
	MS	% (1)	% (2)	MS	% (1)	% (2)	MS	% (1)	% (2)	MS	% (1)	% (2)	MS	% (1)	% (2)
Depósito Central de Valores	86,228,318	33.78	33.65	145,801,319	49.87	49.81	591,124,673	69.68	69.51	272,728,569	81.67	80.81	58,121,010	99.44	99.41
Custodia extranjera															
Brown Brothers Harriman & Co	169,024,926	66.22	65.97	146,151,455	49.99	49.92	257,742,959	30.37	30.30	63,901,981	19.14	18.92	313,506	0.54	0.54
<b>TOTAL MONTO CUSTODIADO</b>	<b>255,253,244</b>	<b>100.00</b>	<b>99.62</b>	<b>291,952,774</b>	<b>99.86</b>	<b>99.73</b>	<b>848,867,632</b>	<b>100.05</b>	<b>99.81</b>	<b>336,630,550</b>	<b>100.81</b>	<b>99.73</b>	<b>58,434,516</b>	<b>99.98</b>	<b>99.95</b>
Titulos en Boveda	0	0.00	0.00	0	0.00	0.00	0	0.00	0.00	0	0.00	0.00	0	0.00	0.00
Titulos en préstamo de emisores nacionales	0	0.00	0.00	0	0.00	0.00	0	0.00	0.00	0	0.00	0.00	0	0.00	0.00
Titulos en préstamo de emisores extranjeros	0	0.00	0.00	0	0.00	0.00	0	0.00	0.00	0	0.00	0.00	0	0.00	0.00
Titulos nacionales entregados en garantía	0	0.00	0.00	0	0.00	0.00	0	0.00	0.00	0	0.00	0.00	0	0.00	0.00
Titulos extranjeros entregados en garantía	0	0.00	0.00	0	0.00	0.00	0	0.00	0.00	0	0.00	0.00	0	0.00	0.00
Inst.u op no Susceptibles	970,210	0.38	0.38	783,611	0.27	0.27	1,578,777	0.20	0.19	863,427	0.27	0.27	30,730	0.06	0.05
<b>Total Cartera de Inversiones</b>	<b>256,223,454</b>	<b>100.38</b>	<b>100.00</b>	<b>292,736,385</b>	<b>100.13</b>	<b>100.00</b>	<b>850,446,409</b>	<b>100.25</b>	<b>100.00</b>	<b>337,493,977</b>	<b>101.08</b>	<b>100.00</b>	<b>58,465,246</b>	<b>100.04</b>	<b>100.00</b>

FONDOS DE PENSIONES PLANVITAL  
NOTAS EXPLICATIVAS A LOS ESTADOS FINANCIEROS

LANDA CONSULTORES  
AUDITORES  
Sólo para propósitos  
de identificación

Al 31 de Diciembre de 2008															
INSTITUCIONES	FONDO TIPO A			FONDO TIPO B			FONDO TIPO C			FONDO TIPO D			FONDO TIPO E		
	M\$	% (1)	% (2)	M\$	% (1)	% (2)	M\$	% (1)	% (2)	M\$	% (1)	% (2)	M\$	% (1)	% (2)
Depósito Central de Valores	67,800,162	43.53	43.12	139,073,312	62.14	62.14	563,657,767	78.00	77.85	252,020,618	90.74	90.06	81,107,816	99.99	99.98
Custodia extranjera Brown Brothers Harriman & Co	88,201,163	56.63	56.09	83,743,783	37.42	37.41	158,177,176	21.88	21.85	27,434,103	9.88	9.79	454	0.00	0.00
TOTAL MONTO CUSTODIADO	156,001,325	100.16	99.21	222,817,095	99.56	99.55	721,834,943	99.88	99.70	279,454,721	100.62	99.85	81,108,270	99.99	99.98
Títulos en Boveda	0	0.00	0.00	0	0.00	0.00	0	0.00	0.00	0	0.00	0.00	0	0.00	0.00
Títulos en préstamo de emisores nacionales	0	0.00	0.00	0	0.00	0.00	0	0.00	0.00	0	0.00	0.00	0	0.00	0.00
Títulos en préstamo de emisores extranjeros	0	0.00	0.00	0	0.00	0.00	0	0.00	0.00	0	0.00	0.00	0	0.00	0.00
Títulos nacionales entregados en garantía	0	0.00	0.00	0	0.00	0.00	0	0.00	0.00	0	0.00	0.00	0	0.00	0.00
Títulos extranjeros entregados en garantía	0	0.00	0.00	0	0.00	0.00	0	0.00	0.00	0	0.00	0.00	0	0.00	0.00
Inst.u op no Susseptibles	1,248,981	0.81	0.79	1,001,460	0.45	0.45	2,188,154	0.31	0.30	390,407	0.15	0.15	11,849	0.02	0.02
Total Cartera de Inversiones	157,250,306	100.97	100.00	223,818,555	100.01	100.00	724,023,097	100.19	100.00	279,845,128	100.77	100.00	81,120,119	100.01	100.00

- (1) Corresponde al porcentaje con respecto del valor del Fondo de Pensiones y Encaje del día anteprecedente a la fecha del cierre del período.
- (2) Corresponde al porcentaje con respecto al valor de la cartera, de instrumentos financieros al 31 de Diciembre de 2009. y 31 de Diciembre de 2008

Conforme con lo requerido por la Circular N° 1.555 de la Superintendencia de Administradoras de Fondos de Pensiones, nuestros auditores externos, han efectuado un arqueo a las inversiones de los Fondos de Pensiones A, B, C, D y E y Encaje de A.F.P. Planvital S.A., vigentes al 31 de diciembre de 2009.

Asimismo, y siguiendo con las instrucciones indicadas en dicha Circular, en lo relacionado al manejo de las inversiones y evaluación del sistema de control interno, podemos indicar lo siguiente:

Los procedimientos aplicados para la revisión de la cartera de inversiones fueron principalmente, tomar conocimiento del sistema de control interno vigente para el área de inversiones y verificar el cumplimiento de los controles implementados, como también el cumplimiento de las normas exigidas por la Superintendencia de Pensiones

Se concilió la información financiera con los registros computacionales auxiliares del sistema de inversiones. Además, se arqueó los valores en custodia de la Administradora, y adicionalmente se confirmó a los custodios externos de valores, Depósito Central de Valores (nacional) y Brown Brother Harriman & Co. (extranjero), se cotejó la información recibida y arqueada con los valores nominales de las inversiones según los registros computacionales auxiliares. Además, se verificó un pareo de los bonos de reconocimiento en custodia del DCV entre el archivo enviado por éste organismo y los registros de A.F.P. Planvital S.A.

De los procedimientos aplicados se obtuvo un resultado satisfactorio en cuanto a integridad y exactitud de los instrumentos de la cartera de inversiones, según consta en informe Auditores Externos Landa Consultores Auditores Ltda. de fecha 25 de febrero de 2009.

Por la aplicación de normativa de la Superintendencia de Pensiones en sus Circulares 1555 y 1373, la Sociedad ha realizado las siguientes actividades relativas al control de la custodia:

1. Se han efectuados pareos magnéticos tanto a la Custodia Nacional (DCV), como a la Custodia Extranjera (BBH), en los meses de Marzo, Abril, Junio, Agosto, Octubre, y Diciembre 2009.
2. También se han efectuados arquezos físicos tanto a la Custodia Local como al DCV. en los meses de Marzo, Abril, Junio, Agosto, Octubre, y Diciembre 2009.

En cuanto a los resultados, cabe señalar, que de acuerdo a los Pareos, Arquezos, Muestréos y las aplicaciones computacionales utilizadas, se puede indicar que no existieron diferencias, irregularidades o anomalías que incidieran en la correcta administración, contabilización custodia y control de las carteras de inversiones.

Estos pareos y arquezos se encuentran debidamente sustentados y respaldados por la documentación pertinente, e informados a ese Organismo Contralor.”

Custodia Instrumentos Financieros	FONDO A	FONDO B	FONDO C	FONDO D	FONDO E
Instrumentos Susceptibles de ser Custodiados (M\$)	255,253,244	291,952,774	848,867,632	336,630,550	58,434,516
<b>Total Monto Custodiado</b>	<b>255,253,244</b>	<b>291,952,774</b>	<b>848,867,632</b>	<b>336,630,550</b>	<b>58,434,516</b>
Porcentaje Total Custodiado %	100%	100%	100%	100%	100%
Requisito Legal	98%	98%	98%	98%	98%
Superavit (Deficit) de Custodia en %	2%	2%	2%	2%	2%

Auditoria Interna efectuó arquezos de la cartera de Inversiones en las siguientes fechas:

N° ARQUEO	FECHA ARQUEO	FECHA DE LA CARTERA
1	02/03/2009	27/02/2009
2	01/04/2009	31/03/2009
3	01/06/2009	29/05/2009
4	03/08/2009	31/07/2009
5	01/10/2009	30/09/2009
6	01/12/2009	30/11/2009

## NOTA 7 EXCESOS Y DÉFICIT DE INVERSIÓN

### A. Excesos de inversión

Corresponde al monto de las inversiones de los Fondos de Pensiones en instituciones financieras, empresas, instituciones estatales, derivados nacionales, instituciones extranjeras, derivados extranjeros, operaciones de préstamo o mutuo de instrumentos nacionales y operaciones de préstamo o mutuos de instrumentos extranjeros valorizadas a la fecha del informe según las normas vigentes, que exceden los límites de diversificación establecidos en el D.L. N° 3.500 de 1980, o en los Acuerdos del Banco Central de Chile.

Estos excesos deberán eliminarse en conformidad a lo establecido en el D.L. N° 3.500. y en el Régimen de Inversión de los Fondos de Pensiones.

#### a Exceso por Instrumento

Al 31 de Diciembre de 2009 no se presentan excesos de inversión por instrumento.

##### Fondo A

Tipo de Instrumento	Monto de Exceso de Inversion M\$	% respecto del valor del Fondo de Pensiones	Fecha en que se origino el exceso	Origen del Exceso
Total	0			

##### Fondo B

Tipo de Instrumento	Monto de Exceso de Inversion M\$	% respecto del valor del Fondo de Pensiones	Fecha en que se origino el exceso	Origen del Exceso
Total	0			

##### Fondo C

Tipo de Instrumento	Monto de Exceso de Inversion M\$	% respecto del valor del Fondo de Pensiones	Fecha en que se origino el exceso	Origen del Exceso
Total	0			

##### Fondo D

Tipo de Instrumento	Monto de Exceso de Inversion M\$	% respecto del valor del Fondo de Pensiones	Fecha en que se origino el exceso	Origen del Exceso
Total	0			

##### Fondo E

Tipo de Instrumento	Monto de Exceso de Inversion M\$	% respecto del valor del Fondo de Pensiones	Fecha en que se origino el exceso	Origen del Exceso
Total	0			



Al 31 de Diciembre de 2008 no se presentan excesos de inversión por instrumento.

Fondo A

Tipo de Instrumento	Monto de Exceso de Inversion M\$	% respecto del valor del Fondo de Pensiones	Fecha en que se origino el exceso	Origen del Exceso
Total	0			

Fondo B

Tipo de Instrumento	Monto de Exceso de Inversion M\$	% respecto del valor del Fondo de Pensiones	Fecha en que se origino el exceso	Origen del Exceso
Total	0			

Fondo C

Tipo de Instrumento	Monto de Exceso de Inversion M\$	% respecto del valor del Fondo de Pensiones	Fecha en que se origino el exceso	Origen del Exceso
Total	0			

Fondo D

Tipo de Instrumento	Monto de Exceso de Inversion M\$	% respecto del valor del Fondo de Pensiones	Fecha en que se origino el exceso	Origen del Exceso
Total	0			

Fondo E

Tipo de Instrumento	Monto de Exceso de Inversion M\$	% respecto del valor del Fondo de Pensiones	Fecha en que se origino el exceso	Origen del Exceso
Total	0			

b. Excesos por Emisor

Al 31 de Diciembre de 2009 se presentan excesos por emisor

Fondo A

Emisor	Tipo de Instrumento	Nemotécnico o Serie	Monto de Exceso de Inversión M\$	% Respecto del Fondo de Pensiones	% de la Serie suscrita a la fecha de los Estados Financieros	Monto del Exceso a Enajenar	Fecha origen del Exceso	Fecha origen del Exceso Enajenar	Fecha de Expiración Plazo de enajenación	origen del Exceso
TOTAL			0			0				

Fondo B

Emisor	Tipo de Instrumento	Nemotécnico o Serie	Monto de Exceso de Inversión M\$	% Respecto del Fondo de Pensiones	% de la Serie suscrita a la fecha de los Estados Financieros	Monto del Exceso a Enajenar	Fecha origen del Exceso	Fecha origen del Exceso Enajenar	Fecha de Expiración Plazo de enajenación	origen del Exceso
TOTAL			0			0				

Fondo C

Emisor	Tipo de Instrumento	Nemotécnico o Serie	Monto de Exceso de Inversión M\$	% Respecto del Fondo de Pensiones	% de la Serie suscrita a la fecha de los Estados Financieros	Monto del Exceso a Enajenar	Fecha origen del Exceso	Fecha origen del Exceso Enajenar	Fecha de Expiración Plazo de enajenación	origen del Exceso
TOTAL			0			0				

Fondo D

Emisor	Tipo de Instrumento	Nemotécnico o Serie	Monto de Exceso de Inversión M\$	% Respecto del Fondo de Pensiones	% de la Serie suscrita a la fecha de los Estados Financieros	Monto del Exceso a Enajenar	Fecha origen del Exceso	Fecha origen del Exceso Enajenar	Fecha de Expiración Plazo de enajenación	origen del Exceso
TOTAL			0			0				

Fondo E

Emisor	Tipo de Instrumento	Nemotécnico o Serie	Monto de Exceso de Inversión M\$	% Respecto del Fondo de Pensiones	% de la Serie suscrita a la fecha de los Estados Financieros	Monto del Exceso a Enajenar	Fecha origen del Exceso	Fecha origen del Exceso Enajenar	Fecha de Expiración Plazo de enajenación	origen del Exceso
Inv. Eléctricas del Sur S.A.	DEB	BIELC-A	75,238	0.13%	0.09	75,238	01/10/08	01/10/08	01/10/10	1
Transa Securitizadora S.A	BCS	BTRA1-3B	248,346	0.42%	4.73	248,346	29/04/09	29/04/09	29/04/12	2
Transa Securitizadora S.A	BCS	BTRA1-2B	33,094	0.06%	1.40	33,094	05/10/09	05/10/09	29/04/12	3
TOTAL			356,678			356,678				

- (1) Emisor menor a tres años de operaciones, por este motivo es inversión de categorías restrictivas no permitidas en Fondo Tipo E.
- (2) Emisor clasificado en BB, esto es inversión categorías restrictivas no permitidas en el Fondo tipo E.
- (3) Emisor clasificado en BB, esto es inversión categorías restrictivas no permitidas en el Fondo tipo E

Al 31 de Diciembre de 2008 se presentan los siguientes excesos por emisor

Fondo A

Emisor	Tipo de Instrumento	Nemotécnico o Serie	Monto de Exceso de Inversión M\$	% Respecto del Fondo de Pensiones	% de la Serie suscrita a la fecha de los Estados Financieros	Monto del Exceso a Enajenar	Fecha origen del Exceso	Fecha origen del Exceso Enajenar	Fecha de Expiración Plazo de enajenación	origen del Exceso
TOTAL			0			0				

Fondo B

	Instrumento	o Serie	Exceso de Inversión M\$	del Fondo de Pensiones	suscrita a la fecha de los Estados Financieros	Exceso a Enajenar	origen del Exceso	origen del Exceso Enajenar	Expiración Plazo de enajenación	del Exceso
TOTAL			0			0				

Fondo C

Emisor	Tipo de Instrumento	Nemotécnico o Serie	Monto de Exceso de Inversión M\$	% Respecto del Fondo de Pensiones	% de la Serie suscrita a la fecha de los Estados Financieros	Monto del Exceso a Enajenar	Fecha origen del Exceso	Fecha origen del Exceso Enajenar	Fecha de Expiración Plazo de enajenación	origen del Exceso
TOTAL			0			0				

Fondo D

Emisor	Tipo de Instrumento	Nemotécnico o Serie	Monto de Exceso de Inversión M\$	% Respecto del Fondo de Pensiones	% de la Serie suscrita a la fecha de los Estados Financieros	Monto del Exceso a Enajenar	Fecha origen del Exceso	Fecha origen del Exceso Enajenar	Fecha de Expiración Plazo de enajenación	origen del Exceso
TOTAL			0			0				

Fondo E

Emisor	Tipo de Instrumento	Nemotécnico o Serie	Monto de Exceso de Inversión M\$	% Respecto del Fondo de Pensiones	% de la Serie suscrita a la fecha de los Estados Financieros	Monto del Exceso a Enajenar	Fecha origen del Exceso	Fecha origen del Exceso Enajenar	Fecha de Expiración Plazo de enajenación	origen del Exceso
TOTAL			0			0				

c. **Excesos de inversión en instrumentos por inversión conjunta de todos los tipos de Fondos de Pensiones de la Administradora.**

Al 31 de Diciembre de 2009 no se presentan excesos de inversión en instrumentos por inversiones conjuntas de todos los tipos de Fondos de Pensiones

Fondo A

Emisor	Tipo de Instrumento	Nemotécnico o Serie	Monto de Exceso de Inversión M\$	% Respecto del Fondo de Pensiones	% de la Serie suscrita a la fecha de los Estados Financieros	Monto del Exceso a Enajenar	Fecha origen del Exceso	Fecha origen del Exceso Enajenar	Fecha de Expiración Plazo de enajenación	origen del Exceso
TOTAL			0			0				

Fondo B

Emisor	Tipo de Instrumento	Nemotécnico o Serie	Monto de Exceso de Inversión M\$	% Respecto del Fondo de Pensiones	% de la Serie suscrita a la fecha de los Estados Financieros	Monto del Exceso a Enajenar	Fecha origen del Exceso	Fecha origen del Exceso Enajenar	Fecha de Expiración Plazo de enajenación	origen del Exceso
TOTAL			0			0				

Fondo C

Emisor	Tipo de Instrumento	Nemotécnico o Serie	Monto de Exceso de Inversión M\$	% Respecto del Fondo de Pensiones	% de la Serie suscrita a la fecha de los Estados Financieros	Monto del Exceso a Enajenar	Fecha origen del Exceso	Fecha origen del Exceso Enajenar	Fecha de Expiración Plazo de enajenación	origen del Exceso
TOTAL			0			0				

Fondo D

Emisor	Tipo de Instrumento	Nemotécnico o Serie	Monto de Exceso de Inversión M\$	% Respecto del Fondo de Pensiones	% de la Serie suscrita a la fecha de los Estados Financieros	Monto del Exceso a Enajenar	Fecha origen del Exceso	Fecha origen del Exceso Enajenar	Fecha de Expiración Plazo de enajenación	origen del Exceso
TOTAL			0			0				

Fondo E

Emisor	Tipo de Instrumento	Nemotécnico o Serie	Monto de Exceso de Inversión M\$	% Respecto del Fondo de Pensiones	% de la Serie suscrita a la fecha de los Estados Financieros	Monto del Exceso a Enajenar	Fecha origen del Exceso	Fecha origen del Exceso Enajenar	Fecha de Expiración Plazo de enajenación	origen del Exceso
TOTAL			0			0				

FONDOS DE PENSIONES PLANVITAL  
NOTAS EXPLICATIVAS A LOS ESTADOS FINANCIEROS

LANDA CONSULTORES  
AUDITORES  
Sólo para propósitos  
de identificación

Al 31 de Diciembre de 2008 no se presentan excesos de inversión en instrumentos por inversiones conjuntas de todos los tipos de Fondos de Pensiones

Fondo A

Emisor	Tipo de Instrumento	Nemotécnico o Serie	Monto de Exceso de Inversión M\$	% Respecto del Fondo de Pensiones	% de la Serie suscrita a la fecha de los Estados Financieros	Monto del Exceso a Enajenar	Fecha origen del Exceso	Fecha origen del Exceso Enajenar	Fecha de Expiración Plazo de enajenación	origen del Exceso
TOTAL			0			0				

Fondo B

Emisor	Tipo de Instrumento	Nemotécnico o Serie	Monto de Exceso de Inversión M\$	% Respecto del Fondo de Pensiones	% de la Serie suscrita a la fecha de los Estados Financieros	Monto del Exceso a Enajenar	Fecha origen del Exceso	Fecha origen del Exceso Enajenar	Fecha de Expiración Plazo de enajenación	origen del Exceso
TOTAL			0			0				

Fondo C

Emisor	Tipo de Instrumento	Nemotécnico o Serie	Monto de Exceso de Inversión M\$	% Respecto del Fondo de Pensiones	% de la Serie suscrita a la fecha de los Estados Financieros	Monto del Exceso a Enajenar	Fecha origen del Exceso	Fecha origen del Exceso Enajenar	Fecha de Expiración Plazo de enajenación	origen del Exceso
TOTAL			0			0				

Fondo D

Emisor	Tipo de Instrumento	Nemotécnico o Serie	Monto de Exceso de Inversión M\$	% Respecto del Fondo de Pensiones	% de la Serie suscrita a la fecha de los Estados Financieros	Monto del Exceso a Enajenar	Fecha origen del Exceso	Fecha origen del Exceso Enajenar	Fecha de Expiración Plazo de enajenación	origen del Exceso
TOTAL			0			0				

Fondo E

Emisor	Tipo de Instrumento	Nemotécnico o Serie	Monto de Exceso de Inversión M\$	% Respecto del Fondo de Pensiones	% de la Serie suscrita a la fecha de los Estados Financieros	Monto del Exceso a Enajenar	Fecha origen del Exceso	Fecha origen del Exceso Enajenar	Fecha de Expiración Plazo de enajenación	origen del Exceso
TOTAL			0			0				

**d. Excesos por emisor por inversión en forma conjunta de todos los tipos de Fondos de Pensiones de una misma Administradora**

Al 31 de Diciembre de 2009 no se presentan excesos de inversión en forma conjunta de todos los tipos de Fondos de Pensiones

Emisor	Tipo de Instrumento	Nemotécnico o Serie	Monto de Exceso de Inversion M\$	% Respecto del Fondo de Pensiones	% de la Serie suscrita a la fecha de los Estados Financieros	Monto del Exceso a Enajenar	Fecha origen del Exceso	Fecha origen del Exceso Enajenar	Fecha de Expiracion Plazo de enajenacion	origen del Exceso
TOTAL			0			0				

Al 31 de Diciembre de 2008 no se presentan excesos de inversión en forma conjunta de todos los tipos de Fondos de Pensiones

Emisor	Tipo de Instrumento	Nemotécnico o Serie	Monto de Exceso de Inversion M\$	% Respecto del Fondo de Pensiones	% de la Serie suscrita a la fecha de los Estados Financieros	Monto del Exceso a Enajenar	Fecha origen del Exceso	Fecha origen del Exceso Enajenar	Fecha de Expiracion Plazo de enajenacion	origen del Exceso
TOTAL			0			0				

**e. Excesos por instrumento o emisor en para operaciones con instrumentos derivados**

Tipo de Excesos	Limite sobrepasado o	Monto del Excesos de Inversion (M\$)	Monto del Excesos de Inversion (M\$)	Fecha de Origen del Excesos	Observaciones
		0	0		
		0	0		

**B. Déficit de inversión**

Corresponde al déficit de inversión de los Fondos de Pensiones en instrumentos de renta variable a la fecha de los estados financieros, de acuerdo a los límites mínimos establecidos en el Régimen de Inversión de los Fondos de Pensiones. Estos déficit deberán eliminarse en conformidad a lo establecido en el Régimen de Inversión de los Fondos de Pensiones.

Déficit de Inversión en Instrumento de Renta Variable  
Al 31 de Diciembre de 2009 no se presenta déficit de Inversión

Fondo A

	Monto del Deficit. De Inversion M\$	% deficit respecto del valor del Fondo de Pensiones	Fecha en que se origino el deficit	Fecha de expiración del plazo a eliminar el deficit.	Origen del Exceso
TOTAL	0	0	0	0	0

Fondo B

	Monto del Deficit. De Inversion M\$	% deficit respecto del valor del Fondo de Pensiones	Fecha en que se origino el deficit	Fecha de expiración del plazo a eliminar el deficit.	Origen del Exceso
TOTAL	0	0	0	0	0

Fondo C

	Monto del Deficit. De Inversion M\$	% deficit respecto del valor del Fondo de Pensiones	Fecha en que se origino el deficit	Fecha de expiración del plazo a eliminar el deficit.	Origen del Exceso
TOTAL	0	0	0	0	0

Fondo D

	Monto del Deficit. De Inversion M\$	% deficit respecto del valor del Fondo de Pensiones	Fecha en que se origino el deficit	Fecha de expiración del plazo a eliminar el deficit.	Origen del Exceso
TOTAL	0	0	0	0	0

Déficit de Inversión en Instrumento de Renta Variable  
 Al 31 de Diciembre de 2008 no se presenta déficit de Inversión

Fondo A

	Monto del Deficit. De Inversion M\$	% deficit respecto del valor del Fondo de Pensiones	Fecha en que se origino el deficit	Fecha de expiración del plazo a eliminar el deficit.	Origen del Exceso
TOTAL	0	0	0	0	0

Fondo B

	Monto del Deficit. De Inversion M\$	% deficit respecto del valor del Fondo de Pensiones	Fecha en que se origino el deficit	Fecha de expiración del plazo a eliminar el deficit.	Origen del Exceso
TOTAL	0	0	0	0	0

Fondo C

	Monto del Deficit. De Inversion M\$	% deficit respecto del valor del Fondo de Pensiones	Fecha en que se origino el deficit	Fecha de expiración del plazo a eliminar el deficit.	Origen del Exceso
TOTAL	0	0	0	0	0

Fondo D

	Monto del Deficit. De Inversion M\$	% deficit respecto del valor del Fondo de Pensiones	Fecha en que se origino el deficit	Fecha de expiración del plazo a eliminar el deficit.	Origen del Exceso
TOTAL	0	0	0	0	0



**CUADRO CONCILIATORIO**  
**Al 31 de Diciembre de 2009**

Excesos por Emisor	Fondo A	Fondo B	Fondo C	Fondo D	Fondo E
Renta Fija Nacional	0	0	0	0	356,678
Renta Fija Extranjera	0	0	0	0	0
Renta Variable Nacional	0	0	0	0	0
Renta Variable Extranjera	0	0	0	0	0
<b>Total Excesos por emisor</b>	<b>0</b>	<b>0</b>	<b>0</b>	<b>0</b>	<b>356,678</b>
Renta Fija Empresa	0	0	0	0	0
Renta Variable Nacional	0	0	0	0	0
- Sector Financiero					
ACC	0	0	0	0	0
- Sector Empresas					
ACC+CFIV	0	0	0	0	0
<b>Total Nacional</b>	<b>0</b>	<b>0</b>	<b>0</b>	<b>0</b>	<b>0</b>
Renta Variable Extranjero					
CFIVI+CMEV+ETFA	0	0	0	0	0
<b>Total Extranjero</b>	<b>0</b>	<b>0</b>	<b>0</b>	<b>0</b>	<b>0</b>
<b>Total Excesos</b>	<b>0</b>	<b>0</b>	<b>0</b>	<b>0</b>	<b>356,678</b>
<b>Como % del Fondo</b>	<b>0%</b>	<b>0%</b>	<b>0%</b>	<b>0%</b>	<b>0.61%</b>

**NOTA 8 CARGOS EN CUENTAS CORRIENTES BANCARIAS**

El saldo de esta cuenta de activo transitorio de los Fondos de Pensiones representa los cargos efectuados en las cartolas de las cuentas bancarias, que no corresponden a cheques emitidos por los Fondos y que se encuentran pendientes de aclaración o pago por parte de la Administradora.

<b>CARGOS BANCARIOS</b>					
<b>Al 31 de Diciembre de 2009</b>					
	<b>FONDO</b>	<b>FONDO</b>	<b>FONDO</b>	<b>FONDO</b>	<b>FONDO</b>
	<b>TIPO A</b>	<b>TIPO B</b>	<b>TIPO C</b>	<b>TIPO D</b>	<b>TIPO E</b>
Cargos Banco Recaudaciones	0	0	594	0	0
Cargos Banco Inversiones Nacionales	0	0	0	0	0
Cargos Banco Inversiones Extranjeras	0	0	0	0	0
Cargos Banco Retiros de Ahorros Voluntarios	0	0	0	0	0
Cargos Banco Retiros de Ahorro de Indemnización	0	0	0	0	0
Cargos Banco Pago de Beneficios	0	0	0	0	0
Cargos Banco Pago Traspasos y Transferencias de Ahorros Voluntarios	0	0	0	0	0
<b>Total Cargos Bancarios</b>	<b>0</b>	<b>0</b>	<b>594</b>	<b>0</b>	<b>0</b>

<b>CARGOS BANCARIOS</b>					
<b>Al 31 de Diciembre de 2008</b>					
	<b>FONDO</b>	<b>FONDO</b>	<b>FONDO</b>	<b>FONDO</b>	<b>FONDO</b>
	<b>TIPO A</b>	<b>TIPO B</b>	<b>TIPO C</b>	<b>TIPO D</b>	<b>TIPO E</b>
Cargos Banco Recaudaciones	0	0	1,148	0	0
Cargos Banco Inversiones Nacionales	0	0	0	0	0
Cargos Banco Inversiones Extranjeras	0	0	0	0	0
Cargos Banco Retiros de Ahorros Voluntarios	0	0	0	0	0
Cargos Banco Retiros de Ahorro de Indemnización	0	0	0	0	0
Cargos Banco Pago de Beneficios	0	0	0	0	0
Cargos Banco Pago Traspasos y Transferencias de Ahorros Voluntarios	0	0	0	0	0
<b>Total Cargos Bancarios</b>	<b>0</b>	<b>0</b>	<b>1,148</b>	<b>0</b>	<b>0</b>

## NOTA 9 RECAUDACIÓN CLASIFICADA

El saldo de la cuenta "Recaudación clasificada" corresponde a la recaudación destinada al patrimonio de los Fondos de Pensiones, respecto de la cual se haya recibido documentación de respaldo y comprobantes de depósito bancario en forma completa y correcta, que aún no se traspasa a la cuenta "Recaudación en proceso de acreditación".

Además, se consigna aquella recaudación que deba registrarse en la subcuenta "Valores por depositar nacionales" y los movimientos que no tengan contrapartida financiera.

Las subcuentas que componen esta partida son las siguientes:

RECAUDACIÓN CLASIFICADA					
Al 31 de Diciembre de 2009					
SUBCUENTAS:	FONDO TIPO A	FONDO TIPO B	FONDO TIPO C	FONDO TIPO D	FONDO TIPO E
Recaudación de cotizaciones y depósitos	0	0	0	0	0
Recaudación de bonificaciones y subsidios estatales	0	0	0	0	0
Recaudación de traspasos	0	0	0	0	0
Recaudación de bonos de reconocimiento y complementos	0	0	0	0	0
Recaudación por aportes adicionales	0	0	0	0	0
Recaudación por transferencias desde el antiguo sistema	0	0	0	0	0
Recaudación de aportes regularizadores de la Administradora	0	0	0	0	0
Total Recaudación clasificada	0	0	0	0	0

RECAUDACIÓN CLASIFICADA					
Al 31 de Diciembre de 2008					
SUBCUENTAS:	FONDO TIPO A	FONDO TIPO B	FONDO TIPO C	FONDO TIPO D	FONDO TIPO E
Recaudación de cotizaciones y depósitos	0	0	0	0	0
Recaudación de bonificaciones y subsidios estatales	0	0	0	0	0
Recaudación de traspasos	0	0	102,065	0	0
Recaudación de bonos de reconocimiento y complementos	0	0	0	0	0
Recaudación por aportes adicionales	0	0	0	0	0
Recaudación por transferencias desde el antiguo sistema	0	0	0	0	0
Recaudación de aportes regularizadores de la Administradora	0	0	0	0	0
Total Recaudación clasificada	0	0	102,065	0	0

Los saldos de las citadas subcuentas corresponden a los siguientes conceptos:

a) Recaudación de cotizaciones y depósitos.

Corresponde a la recaudación de cotizaciones obligatorias y voluntarias; depósitos convenidos, depósitos de ahorro voluntario, depósitos de ahorro previsional voluntario y aportes de indemnización, destinada al patrimonio del Fondo de Pensiones, para la cual se ha recibido su documentación de respaldo y comprobantes de depósito bancario en forma completa y correcta.

b) Recaudación de bonificaciones y subsidios estatales .

Corresponde a la recaudación de bonificaciones y subsidios estatales, destinadas al patrimonio del Fondo de Pensiones, para la cual se ha recibido su documentación de respaldo y comprobantes de depósito bancario en forma completa y correcta.

c) Recaudación de traspasos.

Corresponde a la recaudación de traspasos recibidos desde otros Fondos de la misma Administradora, desde otras Administradoras o desde Instituciones Autorizadas, destinada al patrimonio del Fondo, para la cual se ha recibido su documentación de respaldo y comprobantes de depósito bancario en forma completa y correcta.

d) Recaudación de Bonos de Reconocimiento, reliquidaciones y complementos.

Corresponde a la recaudación de Bonos de Reconocimiento, reliquidaciones y complementos, destinada al patrimonio del Fondo de Pensiones, para la cual se ha recibido su documentación de respaldo y comprobantes de depósito bancario en forma completa y correcta.

e) Recaudación de aportes adicionales.

Corresponde a la recaudación de aportes adicionales una vez recibida su documentación de respaldo y comprobantes de depósito bancario en forma completa y correcta.

f) Recaudación de transferencias desde el antiguo sistema previsional.

Corresponde a la recaudación de transferencias desde las instituciones previsionales del antiguo régimen, destinada al patrimonio del Fondo de Pensiones, para la cual se ha recibido su documentación de respaldo y comprobantes de depósito bancario en forma completa y correcta.

g) Recaudación de aportes regularizadores de las Administradoras.

Corresponde a la recaudación de aportes regularizadores de las Administradoras, destinadas al patrimonio del Fondo de Pensiones, para la cual se ha recibido su documentación de respaldo y comprobantes de depósito bancario en forma completa y correcta.

#### **NOTA 10 DESCUADRATURAS MENORES EN PLANILLAS DE RECAUDACIÓN**

Corresponde al valor actualizado en el Fondo Tipo C de aquellas cotizaciones para los Fondos de Pensiones que resulten impagas, producto de diferencias con las planillas de recaudación, que no han sido financiados por la Administradora. Al 31 de Diciembre de 2009 y al 31 de Diciembre de 2008 se encuentran impagas cotizaciones por este concepto ascendentes a M\$ 1.051 y M\$ 523, respectivamente.

### NOTA 11 RECAUDACIÓN POR ACLARAR

Corresponde a la recaudación recibida desde la cuenta "Recaudación del mes", respecto de la cual no se ha recibido documentación alguna de respaldo, ni el respectivo comprobante de depósito bancario al último día del mes, o que habiéndose recibido su documentación de respaldo esta se encontraba incompleta o su respectivo comprobante de depósito, o bien no alcanzaron a ser revisadas.

El saldo que se presenta en el Fondo Tipo C se desglosa de la siguiente forma:

RECAUDACIÓN POR ACLARAR FONDO TIPO C		
SUBCUENTAS:	Ejercicio Actual M\$	Ejercicio Anterior M\$
Recaudación por aclarar sin documentación	744,949	755,344
Recaudación por aclarar con documentación incompleta	264,944	254,112
Total Recaudación por aclarar	1,009,893	1,009,456

### NOTA 12 TRANSFERENCIAS CON EL ANTIGUO SISTEMA PREVISIONAL

Representa las transferencias de recursos por realizar entre los Fondos de Pensiones y el antiguo sistema previsional a la fecha de cierre de los estados financieros.

El saldo de estas cuentas en los Fondos de Pensiones es de:

TRANSFERENCIAS CON EL ANTIGUO SISTEMA PREVISIONAL					
Al 31 de Diciembre de 2009					
	FONDO TIPO A	FONDO TIPO B	FONDO TIPO C	FONDO TIPO D	FONDO TIPO E
Transferencias hacia el antiguo sistema previsional	0	0	0	0	0
Transferencias de Cotización Adicional desde el antiguo sistema previsional	0	0	0	0	0

TRANSFERENCIAS CON EL ANTIGUO SISTEMA PREVISIONAL					
Al 31 de Diciembre de 2008					
	FONDO TIPO A	FONDO TIPO B	FONDO TIPO C	FONDO TIPO D	FONDO TIPO E
Transferencias hacia el antiguo sistema previsional	0	0	0	0	0
Transferencias de Cotización Adicional desde el antiguo sistema previsional	0	0	0	0	0

Los saldos de las citadas cuentas corresponden a los siguientes conceptos:

a) Transferencias hacia el antiguo sistema previsional

Representa el monto de las transferencias hacia instituciones previsionales del antiguo régimen, por concepto de cotizaciones devengadas con anterioridad a la fecha de afiliación al Sistema de Pensiones del D.L. 3.500 de 1980, devolución de bonos de reconocimiento liquidados en exceso y desafiliaciones, que a la fecha de los estados financieros aún no han sido canceladas.

b) Transferencias de cotizaciones adicionales desde el antiguo sistema previsional

Representa el monto de las cotizaciones adicionales transferidas desde el antiguo sistema previsional por pagos equivocados que de acuerdo a dictámenes de la normativa vigente corresponden a los Fondos de la misma Administradora o corresponde pagar a otras Administradoras.

### NOTA 13 BENEFICIOS

Representa los montos a pagar por concepto de beneficios devengados que a la fecha de cierre del período no han sido girados.

El saldo de esta cuenta en los Fondos de Pensiones es de:

<b>BENEFICIOS</b>					
<b>Al 31 de Diciembre de 2009</b>					
<b>SUBCUENTA:</b>	<b>FONDO TIPO A</b>	<b>FONDO TIPO B</b>	<b>FONDO TIPO C</b>	<b>FONDO TIPO D</b>	<b>FONDO TIPO E</b>
Retiros programados	0	0	0	0	0
Rentas temporales	0	0	0	0	0
Primas de rentas vitalicias	0	0	0	0	0
Cuotas mortuorias	0	0	0	0	0
Excedentes de libre disposición	0	0	0	0	0
Herencias	0	0	0	0	0
Beneficios no cobrados	0	0	0	0	0
<b>Total Beneficios</b>	<b>0</b>	<b>0</b>	<b>0</b>	<b>0</b>	<b>0</b>

<b>BENEFICIOS</b>					
<b>Al 31 de Diciembre de 2008</b>					
<b>SUBCUENTA:</b>	<b>FONDO TIPO A</b>	<b>FONDO TIPO B</b>	<b>FONDO TIPO C</b>	<b>FONDO TIPO D</b>	<b>FONDO TIPO E</b>
Retiros programados	0	0	0	0	0
Rentas temporales	0	0	0	0	0
Primas de rentas vitalicias	0	0	0	0	0
Cuotas mortuorias	0	0	0	0	0
Excedentes de libre disposición	0	0	0	0	0
Herencias	0	0	0	0	0
Beneficios no cobrados	0	0	0	0	0
<b>Total Beneficios</b>	<b>0</b>	<b>0</b>	<b>0</b>	<b>0</b>	<b>0</b>

La subcuenta "Beneficios no cobrados" representa el valor de los cheques o documentos de pago, caducados de acuerdo a las normas vigentes, por concepto de: retiros programados, rentas temporales, cuotas mortuorias, excedentes de libre disposición, herencias y pensiones provisorias.

El saldo de la subcuenta "Beneficios no cobrados" está compuesto por los siguientes conceptos:

<b>BENEFICIOS NO COBRADOS</b>					
<b>Al 31 de Diciembre de 2009</b>					
	<b>FONDO</b>	<b>FONDO</b>	<b>FONDO</b>	<b>FONDO</b>	<b>FONDO</b>
	<b>TIPO A</b>	<b>TIPO B</b>	<b>TIPO C</b>	<b>TIPO D</b>	<b>TIPO E</b>
	0	0	0	0	0
<b>Total Beneficios no cobrados</b>	0	0	0	0	0

<b>BENEFICIOS NO COBRADOS</b>					
<b>Al 31 de Diciembre de 2008</b>					
	<b>FONDO</b>	<b>FONDO</b>	<b>FONDO</b>	<b>FONDO</b>	<b>FONDO</b>
	<b>TIPO A</b>	<b>TIPO B</b>	<b>TIPO C</b>	<b>TIPO D</b>	<b>TIPO E</b>
Beneficios no cobrados:	0	0	0	0	0
<b>Total Beneficios no cobrados</b>	0	0	0	0	0

#### NOTA 14 RETIROS DE AHORRO

<b>RETIROS DE AHORRO</b>						
<b>Al 31 de Diciembre de 2009</b>						
<b>Cuentas:</b>	<b>FONDO</b>	<b>FONDO</b>	<b>FONDO</b>	<b>FONDO</b>	<b>FONDO</b>	<b>FONDO</b>
	<b>TIPO A</b>	<b>TIPO B</b>	<b>TIPO C</b>	<b>TIPO D</b>	<b>TIPO E</b>	
a.) Retiros de ahorros voluntarios	0	0	0	0	0	0
b.) Retiros de ahorro de indemnización	0	0	6	0	0	0

<b>RETIROS DE AHORRO</b>						
<b>Al 30 de Diciembre de 2008</b>						
<b>Cuentas:</b>	<b>FONDO</b>	<b>FONDO</b>	<b>FONDO</b>	<b>FONDO</b>	<b>FONDO</b>	<b>FONDO</b>
	<b>TIPO A</b>	<b>TIPO B</b>	<b>TIPO C</b>	<b>TIPO D</b>	<b>TIPO E</b>	
a.) Retiros de ahorros voluntarios	1,265	1,591	4,659	196		3,833
b.) Retiros de ahorro de indemnización	11	0	0	0		0

##### a. Retiros de ahorros voluntarios

Corresponde al registro de los retiros de ahorros voluntarios solicitados y aprobados para los afiliados a los respectivos Tipos de Fondos, pero que se encuentran pendientes de pago a la fecha de los estados financieros.

##### b. Retiros de ahorro de indemnización

Corresponde al registro de los retiros de ahorro de indemnización solicitados y aprobados para los afiliados de los respectivos Tipos de Fondos, pero que se encuentran pendientes de pago a la fecha de los estados financieros.

**NOTA 15 DIFERENCIAS POR ACLARAR**

Esta cuenta registra las diferencias positivas entre el monto de cotizaciones efectivamente pagadas y el total a pagar registrado en la planilla de resumen correspondiente y que a la fecha de los estados financieros están en proceso de aclaración.

El saldo de esta cuenta en el Fondo Tipo C al 31 de Diciembre 2009 y al 31 de Diciembre de 2008 asciende a M\$ 0 y M\$ 0, respectivamente.

**NOTA 16 DEVOLUCIÓN A EMPLEADORES Y AFILIADOS POR PAGO EN EXCESO**

Corresponde al monto de los pagos efectuados en exceso por los empleadores y a los depósitos de ahorro indebidamente enterados, que estén respaldados por la aceptación definitiva de las solicitudes de devolución correspondientes que aún no han sido devueltos a los empleadores y afiliados a la fecha de cierre del ejercicio.

<b>DEVOLUCIÓN A EMPLEADORES Y AFILIADOS POR PAGOS EN EXCESO</b>					
<b>Al 31 de Diciembre de 2009</b>					
	<b>FONDO</b>	<b>FONDO</b>	<b>FONDO</b>	<b>FONDO</b>	<b>FONDO</b>
	<b>TIPO A</b>	<b>TIPO B</b>	<b>TIPO C</b>	<b>TIPO D</b>	<b>TIPO E</b>
Devolución a empleadores y afiliados por pagos en exceso	125	181	689	57	0

<b>DEVOLUCIÓN A EMPLEADORES Y AFILIADOS POR PAGOS EN EXCESO</b>					
<b>Al 31 de Diciembre de 2008</b>					
	<b>FONDO</b>	<b>FONDO</b>	<b>FONDO</b>	<b>FONDO</b>	<b>FONDO</b>
	<b>TIPO A</b>	<b>TIPO B</b>	<b>TIPO C</b>	<b>TIPO D</b>	<b>TIPO E</b>
Devolución a empleadores y afiliados por pagos en exceso	937	158	701	0	23



**NOTA 17 COMISIONES DEVENGADAS**

**a) Modalidad en el cobro de comisiones:**

La Sociedad Administradora estableció la siguiente estructura de comisiones durante los períodos 2009 y 2008:

( a ) Al 31 de Diciembre de 2009 :			
Conceptos	COMISION	COMISION	Periodo de Vigencia
	%	Fija \$	
<b>1 POR COTIZACIONES MENSUALES</b>			
COTIZACIÓN ADICIONAL PARA AFILIADOS			
Afiliados Dependientes	3.61	0	01-2009 -06-2009
Afiliados Dependientes	2.36	0	07-2009 -12-2009
Afiliados Independientes	3.61	0	01-2009 -06-2009
Afiliados Independientes	2.36	0	07-2009 -12-2009
Afiliado sin derecho al Seguro de Invalidez o Supervivencia	1.30	0	01-2009 -06-2009
Afiliado sin derecho al Seguro de Invalidez o Supervivencia	1.87	0	07-2009 -12-2009
<b>2 POR TRASPASOS ENTRE FONDOS (a contar del tercer traspaso en un año calendario)</b>	0.00	0	01-2009 -12-2009
<b>3 POR RETIROS PROGRAMADOS Y RENTA TEMPORAL PORCENTUAL ( porcentaje sobre la pensión)</b>	1.25	0	01-2009 -12-2009
<b>4 POR ADMINISTRACIÓN DE LA CUENTA DE AHORRO VOLUNTARIO PORCENTUAL (porcentaje del saldo )</b>	0.00	0	01-2009 -12-2009
<b>5 POR APORTES DE INDEMNIZACIÓN OBLIGATORIA O SUSTITUTIVA PORCENTUAL (porcentaje sobre el monto del aporte)</b>	0.00	0	01-2009 -12-2009
<b>6 POR ADMINISTRACIÓN DE AHORRO PREVISIONAL VOLUNTARIO</b>			
Porcentual por administración de saldo afiliado A.F.P. Planvital S.A.	0,51	0	01-2009 -12-2009
Porcentual por administración de saldo no afiliado A.F.P. Planvital S.A.	0,64	0	01-2009 -12-2009
<b>7 POR TRANSFERENCIA DE DEPOSITOS DE AHORRO PREVISIONAL VOLUNTARIO FIJA (suma fija por operación)</b>	0.00	1,437	01-2009 -12-2009
<b>8 POR TRANSFERENCIA DE COTIZACIONES DE AFILIADO VOLUNTARIO FIJA (suma fija por operación)</b>	0.00	1,100	01-2009 -12-2009

( b ) Al 31 de Diciembre de 2008 :			
Conceptos	COMISION	COMISION	Periodo de Vigencia
	%	Fija \$	
<b>1 POR COTIZACIONES MENSUALES</b>			
COTIZACIÓN ADICIONAL PARA AFILIADOS			
Afiliados Dependientes	2.89	690	01-2008 -12-2008
Afiliados Independientes	2.99	690	01-2008 -12-2008
Afiliado si derecho al Seguro de Invalidez o Supervivencia	2.35	690	01-2008 -12-2008
<b>2 POR TRASPASOS DESDE OTRA A.F.P</b>	0.00	0	01-2008 -12-2008
<b>3 POR RETIROS PROGRAMADOS Y RENTA TEMPORAL PORCENTUAL ( porcentaje sobre la pensión)</b>	1.25	0	01-2008 -12-2008
<b>4 POR RETIROS DE AHORRO VOLUNTARIO PORCENTUAL (porcentaje del saldo )</b>	0.00	990	01-2008 -12-2008

b) Comisiones pagadas a la Administradora:

COMISIONES PAGADAS					
Al 31 de Diciembre de 2009					
Tipos de comisiones pagadas	FONDO TIPO A	FONDO TIPO B	FONDO TIPO C	FONDO TIPO D	FONDO TIPO E
Comisión Fija Pagadas por:					
- Acreditación de Cotizaciones	0	0	0	0	0
- Retiros Programados	0	0	0	0	0
- Rentas Temporales	0	0	0	0	0
- Mantención de Saldos	0	0	0	0	0
- Transferencia APV	0	0	0	0	0
- Retiro ahorro voluntario	0	0	0	0	0
1) Subtotal comisiones fijas pagadas	0	0	0	0	0
Comisiones Porcentuales Pagadas por:					
- Acreditación de Cotizaciones	3,797,017	5,157,653	7,662,561	1,692,801	1,062,206
- Mantención de Saldos	0	0	0	0	0
- Aclaración y Traspaso Rezagos	0	0	80,645	0	0
- Administracion de Ahorro voluntario	5,872	1,604	5,173	2,681	1,590
- Ahorro Previsional Voluntario	3,142	1,305	7,323	2,541	685
- Retiros Programados	575	1,223	35,934	252,362	15,497
- Rentas Temporales	0	15	5,455	11,574	5,292
2). Subtotal comisiones porcentuales pagadas	3,806,606	5,161,800	7,797,091	1,961,959	1,085,270
3). Subtotal comisiones pagadas a la Administradora	3,806,606	5,161,800	7,797,091	1,961,959	1,085,270
4). Comisiones reintegradas en el período (Menos)	( 2,822 )	( 3,173 )	( 16,758 )	( 7,173 )	( 511 )
5). Total	3,803,784	5,158,627	7,780,333	1,954,786	1,084,759

COMISIONES PAGADAS					
Al 31 de Diciembre de 2008					
Tipos de comisiones pagadas	FONDO TIPO A	FONDO TIPO B	FONDO TIPO C	FONDO TIPO D	FONDO TIPO E
Comisión Fija Pagadas por:					
- Acreditación de Cotizaciones	210,366	296,421	447,612	119,224	11,351
- Retiros Programados	0	0	0	0	0
- Rentas Temporales	0	0	0	0	0
- Mantención de Saldos	0	0	0	0	0
- Transferencia APV	0	0	16	0	0
- Retiro ahorro voluntario	7,660	3,855	5,405	999	501
1) Subtotal comisiones fijas pagadas	218,026	300,276	453,033	120,223	11,852
Comisiones Porcentuales Pagadas por:					
- Acreditación de Cotizaciones	4,314,894	4,986,282	7,121,739	1,735,974	392,505
- Mantención de Saldos	0	0	0	0	0
- Aclaración y Traspaso Rezagos	0	0	110,124	0	0
- Administracion de Ahorro voluntario	0	0	0	0	0
- Ahorro Previsional Voluntario	3,149	1,612	6,546	2,315	560
- Retiros Programados	214	698	44,916	212,092	11,142
- Rentas Temporales	10	81	11,112	15,529	3,248
2). Subtotal comisiones porcentuales pagadas	4,318,267	4,988,673	7,294,437	1,965,910	407,455
3). Subtotal comisiones pagadas a la Administradora	4,536,293	5,288,949	7,747,470	2,086,133	419,307
4). Comisiones reintegradas en el período (Menos)	( 2,187 )	( 4,314 )	( 43,706 )	( 4,727 )	( 193 )
5). Total	4,534,106	5,284,635	7,703,764	2,081,406	419,114

**c) Comisiones Devengadas**

Corresponde al devengamiento de las comisiones autorizadas por la normativa vigente cuya liquidación se encuentra pendiente.

El saldo de esta cuenta a la fecha de cierre de los estados financieros era de:

COMISIONES DEVENGADAS					
Al 31 de Diciembre de 2009					
	FONDO TIPO A	FONDO TIPO B	FONDO TIPO C	FONDO TIPO D	FONDO TIPO E
Comisiones Devengadas Administradora	0	0	318	0	0
Comisiones Devengadas otras Administradora	0	0	0	0	0

COMISIONES DEVENGADAS					
Al 31 de Diciembre de 2008					
	FONDO TIPO A	FONDO TIPO B	FONDO TIPO C	FONDO TIPO D	FONDO TIPO E
Comisiones Devengadas Administradora	0	0	2,612	0	0
Comisiones Devengadas otras Administradora	0	0	0	0	0

**NOTA 18 IMPUESTOS RETENIDOS**

Esta cuenta registra las retenciones y traspasos a la Administradora de los fondos correspondientes a los impuestos que devenguen los retiros de ahorro voluntario, retiros programados, rentas temporales, excedentes de libre disposición y cotizaciones voluntarias.

IMPUESTOS RETENIDOS					
Al 31 de Diciembre de 2009					
CONCEPTOS	FONDO TIPO A	FONDO TIPO B	FONDO TIPO C	FONDO TIPO D	FONDO TIPO E
Retiros de Ahorro Provisional Voluntario	0	0	0	0	0
Total Impuestos retenidos	0	0	0	0	0

IMPUESTOS RETENIDOS					
Al 31 de Diciembre de 2008					
CONCEPTOS	FONDO TIPO A	FONDO TIPO B	FONDO TIPO C	FONDO TIPO D	FONDO TIPO E
Retiros de Ahorro Provisional Voluntario	0	0	0	0	0
Total Impuestos retenidos	0	0	0	0	0

**NOTA 19 PROVISIÓN, IMPUESTOS Y OTROS**

Corresponde a los valores correspondientes a las obligaciones devengadas por los Fondos de Pensiones y toda otra provisión que autorice previamente la Superintendencia de acuerdo a las normas vigentes.

PROVISIÓN, IMPUESTOS Y OTROS						
Al 31 de Diciembre de 2009						
Conceptos		FONDO TIPO A	FONDO TIPO B	FONDO TIPO C	FONDO TIPO D	FONDO TIPO E
Desglose	Fecha de vencimiento (*)	M\$	M\$	M\$	M\$	M\$
		0	0	0	0	0
		0	0	0	0	0
<b>Total Provisión, impuestos y otros</b>		0	0	0	0	0

PROVISIÓN, IMPUESTOS Y OTROS						
Al 31 de Diciembre de 2008						
Conceptos		FONDO TIPO A	FONDO TIPO B	FONDO TIPO C	FONDO TIPO D	FONDO TIPO E
Desglose	Fecha de vencimiento (*)	M\$	M\$	M\$	M\$	M\$
Venta de Acciones		0	0	0	0	0
Abono X Aclarar		0	0	0	0	0
<b>Total Provisión, impuestos y otros</b>		0	0	0	0	0

**NOTA 20 ENCAJE**

Con el propósito de garantizar la rentabilidad mínima de los Fondos de Pensiones y en conformidad con lo establecido en el Artículo 40 del Decreto Ley N° 3.500, la Administradora deberá mantener un activo denominado "Encaje" equivalente al uno por ciento de cada Fondo de Pensiones, el cual se invertirá en cuotas del respectivo Fondo.

En el siguiente cuadro se presenta el número de cuotas representativas del Encaje y el valor de éstas, al 31 de Diciembre de 2009 y 31 de Diciembre de 2008:

ENCAJE										
Al 31 de Diciembre de 2009										
ENCAJE	FONDO TIPO A		FONDO TIPO B		FONDO TIPO C		FONDO TIPO D		FONDO TIPO E	
	M\$	CUOTAS	M\$	CUOTAS	M\$	CUOTAS	M\$	CUOTAS	M\$	CUOTAS
MANTENIDO	2,520,321	112,747.14	2,901,324	139,421.25	8,447,460	198,173.49	3,336,553	188,184.63	584,500	15,829.59
REQUERIDO	2,520,321	112,747.14	2,901,324	139,421.25	8,447,460	198,173.49	3,336,553	188,184.63	584,500	15,829.59
SUPERÁVIT (DÉFICIT)	0	0,00	0	0,00	0	0,00	0	0,00	0	0,00

ENCAJE										
Al 31 de Diciembre de 2008										
ENCAJE	FONDO TIPO A		FONDO TIPO B		FONDO TIPO C		FONDO TIPO D		FONDO TIPO E	
	M\$	CUOTAS	M\$	CUOTAS	M\$	CUOTAS	M\$	CUOTAS	M\$	CUOTAS
MANTENIDO	1,616,666	104,203.36	2,270,455	144,563.43	7,255,579	205,608.73	2,733,556	175,042.28	722,864	20,847.49
REQUERIDO	1,616,666	104,203.36	2,270,455	144,563.43	7,255,579	205,608.73	2,733,556	175,042.28	722,864	20,847.49
SUPERÁVIT (DÉFICIT)	0	0,00	0	0,00	0	0,00	0	0,00	0	0,00

**NOTA 21 CONSIGNACIONES DE EMPLEADORES ENVIADAS POR LOS TRIBUNALES**

Representa el monto de los valores consignados por los empleadores y enviados por los Tribunales de Justicia, a raíz de fallos de primera instancia en juicios de cobranza de cotizaciones para los Fondos de Pensiones, los cuales deben quedar a la espera de que se resuelva una apelación interpuesta por los demandados, de acuerdo a lo dispuesto en el Artículo 8 de la Ley N° 17.322.

El saldo de esta cuenta en el Fondo de Pensiones Tipo C al 31 de Diciembre de 2009 y al 31 de Diciembre de 2008 es de M\$ 0 y M\$ 0, respectivamente.

**NOTA 22 PATRIMONIO DE LOS FONDOS DE PENSIONES**

El patrimonio del Fondo de Pensiones se encuentra dividido en dieciseis cuentas. A la fecha de cierre de los estados financieros, el patrimonio del Fondo de Pensiones presenta el siguiente desglose:

PATRIMONIO DE LOS FONDOS DE PENSIONES															
AL 31 de Diciembre de 2009															
CUENTAS	FONDO TIPO A			FONDO TIPO B			FONDO TIPO C			FONDO TIPO D			FONDO TIPO E		
	Cuotas	M\$	%	Cuotas	M\$	%	Cuotas	M\$	%	Cuotas	M\$	%	Cuotas	M\$	%
a) Cuentas de capitalización individual de cotizaciones obligatorias	10,975,439.21	245,342,187	96.71	13,737,590.26	285,876,063	98.71	19,262,685.29	821,102,576	97.59	18,692,260.11	331,417,724	99.18	1,545,369.46	57,062,022	98.64
b) Cuentas de capitalización individual de afiliado voluntario	0.00	0	0.00	40.34	839	0.00	461.56	19,675	0.00	2,106.71	37,352	0.01	250.51	9,250	0.02
c) Cuentas de capitalización individual de cotizaciones voluntarias	21,375.22	477,816	0.19	10,486.01	218,212	0.08	31,591.30	1,346,629	0.16	29,942.47	530,886	0.16	1,054.86	38,950	0.07
d) Cuentas individuales de ahorros previsional voluntario colectivo	0.00	0	0.00	0.00	0	0.00	0.00	0	0.00	0.00	0	0.00	0.00	0	0.00
e) Cuentas de capitalización individual de depósitos convenidos	21,358.66	477,446	0.19	4,872.39	101,393	0.04	14,970.42	638,138	0.07	5,855.57	103,821	0.03	909.24	33,573	0.06
f) Cuentas de ahorro voluntario	82,908.30	1,853,311	0.73	21,090.55	438,890	0.15	33,240.15	1,416,914	0.17	34,065.68	603,992	0.18	3,550.94	131,117	0.23
g) Cuentas de ahorro de indemnización	3,501.83	78,279	0.03	20,815.87	433,173	0.15	49,938.91	2,128,726	0.25	59,288.48	1,051,197	0.31	614.36	22,685	0.04
h) Ahorro previsional voluntario a otras entidades	0.00	0	0.00	0.00	0	0.00	0.00	0	0.00	0.00	0	0.00	0.00	0	0.00
i) Recaudación en proceso de acreditación	0.00	0	0.00	0.00	0	0.00	0.00	0	0.00	0.00	0	0.00	0.00	0	0.00
j) Rezagos de cotizaciones obligatorias y de afiliados voluntarios	0.00	0	0.00	0.00	0	0.00	0.00	0	0.00	0.00	0	0.00	0.00	0	0.00
k) Rezagos de ahorros voluntarios	0.00	0	0.00	0.00	0	0.00	0.00	0	0.00	0.00	0	0.00	0.00	0	0.00
l) Rezagos de cuentas de ahorro de indemnización	0.00	0	0.00	0.00	0	0.00	0.00	0	0.00	0.00	0	0.00	0.00	0	0.00
m) Cambios en proceso hacia otros Fondos misma Administradora	0.00	0	0.00	0.00	0	0.00	0.00	0	0.00	0.00	0	0.00	0.00	0	0.00
n) Traspasos en proceso hacia otras Administradoras	244,142.47	5,457,489	2.15	122,794.04	2,555,316	0.87	58,899.10	2,510,668	0.30	22,601.39	400,728	0.13	15,003.71	554,005	0.94
ñ) Traspasos en proceso hacia el antiguo sistema previsional	0.00	0	0.00	0.00	0	0.00	0.00	0	0.00	0.00	0	0.00	0.00	0	0.00
o) Rentabilidad no distribuida	0.00	0	0.00	0.00	0	0.00	0.00	0	0.00	0.00	0	0.00	0.00	0	0.00
Total patrimonio	11,348,725.69	253,686,538	100.00	13,917,689.46	289,623,886	100.00	19,738,901.29	841,402,040	100.00	18,846,120.41	334,145,700	100.00	1,566,753.08	57,851,602	100.00

PATRIMONIO DE LOS FONDOS DE PENSIONES															
AL 31 de Diciembre de 2008															
CUENTAS	FONDO TIPO A			FONDO TIPO B			FONDO TIPO C			FONDO TIPO D			FONDO TIPO E		
	Cuotas	M\$	%	Cuotas	M\$	%	Cuotas	M\$	%	Cuotas	M\$	%	Cuotas	M\$	%
a) Cuentas de capitalización individual de cotizaciones obligatorias	9,689,383.66	150,326,303	96.53	13,940,085.85	218,937,425	98.66	19,803,597.22	698,834,983	97.36	17,676,321.11	276,043,092	99.12	2,262,564.65	78,451,983	97.46
b) Cuentas de capitalización individual de afiliado voluntario	0.00	0	0.00	0.00	0	0.00	0.00	0	0.00	0.00	0	0.00	0.00	0	0.00
c) Cuentas de capitalización individual de cotizaciones voluntarias	20,310.70	315,111	0.20	11,622.02	182,531	0.08	29,951.35	1,056,932	0.15	37,301.85	562,526	0.21	4,344.66	150,647	0.20
d) Cuentas individuales de ahorros previsional voluntario colectivo	0.00	0	0.00	0.00	0	0.00	0.00	0	0.00	0.00	0	0.00	0.00	0	0.00
e) Cuentas de capitalización individual de depósitos convenidos	15,262.39	236,789	0.15	5,308.74	83,377	0.04	17,029.87	600,955	0.08	5,989.55	93,536	0.03	2,437.25	84,509	0.10
f) Cuentas de ahorro voluntario	63,094.91	978,889	0.63	18,464.49	289,996	0.13	32,132.26	1,133,893	0.16	37,503.13	585,669	0.21	22,658.14	785,647	0.98
g) Cuentas de ahorro de indemnización	3,094.38	48,008	0.03	23,132.54	363,310	0.16	50,557.19	1,794,076	0.25	57,367.68	895,885	0.32	578.85	20,071	0.02
h) Ahorro previsional voluntario a otras entidades	0.00	0	0.00	0.00	0	0.00	0.00	0	0.00	0.00	0	0.00	0.00	0	0.00
i) Recaudación en proceso de acreditación	0.00	0	0.00	0.00	0	0.00	0.00	0	0.00	0.00	0	0.00	0.00	0	0.00
j) Rezagos de cotizaciones obligatorias y de afiliados voluntarios	0.00	0	0.00	0.00	0	0.00	0.00	0	0.00	0.00	0	0.00	0.00	0	0.00
k) Rezagos de ahorros voluntarios	0.00	0	0.00	0.00	0	0.00	0.00	0	0.00	0.00	0	0.00	0.00	0	0.00
l) Rezagos de cuentas de ahorro de indemnización	0.00	0	0.00	0.00	0	0.00	0.00	0	0.00	0.00	0	0.00	0.00	0	0.00
m) Cambios en proceso hacia otros Fondos misma Administradora	0.00	0	0.00	0.00	0	0.00	0.00	0	0.00	0.00	0	0.00	0.00	0	0.00
n) Traspasos en proceso hacia otras Administradoras	246,167.15	3,819,169	2.45	130,966.54	2,056,908	0.93	95,806.00	3,380,829	0.47	19,609.38	306,231	0.11	28,880.85	1,001,412	1.24
ñ) Traspasos en proceso hacia el antiguo sistema previsional	0.00	0	0.00	0.00	0	0.00	0.00	0	0.00	0.00	0	0.00	0.00	0	0.00
o) Rentabilidad no distribuida	0.00	0	0.00	0.00	0	0.00	0.00	0	0.00	0.00	0	0.00	0.00	0	0.00
Total patrimonio	10,037,313.19	155,724,269	100.00	14,129,580.18	221,913,547	100.00	20,340,882.46	717,794,858	100.00	17,834,092.70	278,506,939	100.00	2,321,464.40	80,494,269	100.00



El patrimonio de los Fondos de Pensiones se encuentra compuesto por las siguientes cuentas:

a) Cuentas de capitalización individual de cotizaciones obligatorias

Representa el saldo de todas las cuentas de capitalización individual de cotizaciones obligatorias de los trabajadores adscritos al respectivo Fondo, con sus valores expresados en pesos y el equivalente en cuotas.

Los montos anteriores incluyen fundamentalmente las cotizaciones previsionales obligatorias pagadas, incluyendo los intereses y reajustes cuando corresponda, las liquidaciones de Bonos de Reconocimiento y Complemento de Bonos recibidos desde las instituciones previsionales del antiguo régimen, o desde otras AFP, los pagos de Bonos de Reconocimiento transados en Bolsa de Valores mediante oferta pública, transferencias de fondos de las cuentas de ahorro voluntario, los aportes adicionales y contribuciones enterados por la Administradora conforme a lo establecido en los Artículos 53 y 54 del D.L. 3.500 y los aportes regularizadores efectuados por la Administradora a los Fondos de Pensiones.

Las liquidaciones de Bonos de Reconocimiento, cualquiera sea su tipo, de los complementos de Bonos y los pagos de Bonos de Reconocimiento transados en Bolsa de Valores mediante oferta pública, corresponden a:

<b>BONOS DE RECONOCIMIENTO</b>										
<b>Al 31 de Diciembre de 2009</b>										
	<b>FONDO TIPO A</b>		<b>FONDO TIPO B</b>		<b>FONDO TIPO C</b>		<b>FONDO TIPO D</b>		<b>FONDO TIPO E</b>	
	<b>M\$</b>	<b>CUOTAS</b>	<b>M\$</b>	<b>CUOTAS</b>	<b>M\$</b>	<b>CUOTAS</b>	<b>M\$</b>	<b>CUOTAS</b>	<b>M\$</b>	<b>CUOTAS</b>
<b>Bonos de Reconocimiento</b>	13,831	857.59	611,744	33,681.32	2,866,477	72,550.34	13,160,812	773,473.05	2,121,940	57,989.30
<b>Total Bonos</b>	13,831	857.59	611,744	33,681.32	2,866,477	72,550.34	13,160,812	773,473.05	2,121,940	57,989.30

<b>BONOS DE RECONOCIMIENTO</b>										
<b>Al 31 de Diciembre de 2008</b>										
	<b>FONDO TIPO A</b>		<b>FONDO TIPO B</b>		<b>FONDO TIPO C</b>		<b>FONDO TIPO D</b>		<b>FONDO TIPO E</b>	
	<b>M\$</b>	<b>CUOTAS</b>	<b>M\$</b>	<b>CUOTAS</b>	<b>M\$</b>	<b>CUOTAS</b>	<b>M\$</b>	<b>CUOTAS</b>	<b>M\$</b>	<b>CUOTAS</b>
<b>Bonos de Reconocimiento</b>	17,052	903.63	1,001,774	53,833.66	3,076,906	81,712.28	11,426,123	725,358.89	1,161,088	34,560.42
<b>Total Bonos</b>	17,052	903.63	1,001,774	53,833.66	3,076,906	81,712.28	11,426,123	725,358.89	1,161,088	34,560.42

b) Cuentas de capitalización individual de afiliado voluntario

Representa el saldo de todas las cuentas de capitalización individual de afiliados voluntarios de propiedad de las personas que optaron por la Administradora y el respectivo Fondo, con sus valores expresados en pesos y en su equivalente a cuotas.

El monto de esta cuenta está compuesto por las cotizaciones voluntarias pagadas, incluyendo intereses y reajustes, cuando corresponda.

c) Cuentas de capitalización individual de cotizaciones voluntarias

Representa el saldo de todas las cuentas de capitalización individual de cotizaciones voluntarias de propiedad de los trabajadores que optaron por la Administradora y el respectivo Fondo, con sus valores expresados en pesos y en su equivalente a cuotas.

El monto de esta cuenta esta compuesto por las cotizaciones voluntarias pagadas, incluyendo intereses y reajustes, cuando corresponda.

d) Cuentas individuales de ahorro previsional voluntario colectivo

Representa el saldo de todas las cuentas individuales de ahorro previsional voluntario colectivo de propiedad de los trabajadores, con sus valores expresados en pesos y en su equivalente a cuotas.

El monto de esta cuenta está compuesto por los depósitos de ahorro previsional voluntario colectivo pagados, incluyendo intereses y reajustes, cuando corresponda.

e) Cuentas de capitalización individual de depósitos convenidos

Representa el saldo de todas las cuentas de capitalización individual de depósitos convenidos de los trabajadores que optaron por la Administradora y el respectivo Fondo, con sus valores expresados en pesos y su equivalente en cuotas.

El monto de esta cuenta esta compuesto por los depósitos convenidos pagados, incluyendo intereses y reajustes, cuando corresponda.

f) Cuentas de ahorro voluntario

Representa el saldo de todas las cuentas de ahorro voluntario de los trabajadores rescritos al respectivo Fondo, con sus valores expresado en cuotas y su equivalente en pesos.

El monto de esta cuenta esta compuesto por los depósitos de ahorro voluntario pagados, incluyendo intereses y reajustes, cuando corresponda.

g) Cuentas de ahorro de indemnización

Representa el saldo de todas las cuentas de ahorro de indemnización de los trabajadores adscritos al respectivo Fondo, con sus valores expresado en cuotas y su equivalente en pesos.

El monto de esta cuenta esta compuesto por los aportes de ahorro de indemnización pagados, incluyendo intereses y reajustes, cuando corresponda.

h) Ahorros voluntarios destinados a otras entidades

Representa el monto de los fondos que no han sido oportunamente transferidos a otras Administradoras o instituciones autorizadas, según corresponda, pagados por los trabajadores que optaron por algún plan de ahorro previsional voluntario.

El monto de esta cuenta esta compuesto por las cotizaciones voluntarias, depósitos convenidos y depósitos de ahorro previsional voluntario pagados, incluyendo intereses y reajustes, cuando corresponda.

i) Recaudación en proceso de acreditación

Corresponde a la recaudación destinada al patrimonio del respectivo Fondo, respaldada con su documentación, pendiente de ser acreditada en las restantes cuentas de los respectivos patrimonios.

j) Rezagos de cotizaciones obligatorias y de afiliados voluntarios

Representa el monto de los fondos que no han sido oportunamente imputados a las cuentas "Cuentas de capitalización individual de cotizaciones obligatorias", "Cuentas de capitalización individual de afiliado voluntario", "Cuentas de capitalización individual de cotizaciones voluntarias", "Cuentas individuales de ahorro previsional voluntario colectivo" y/o a la "Cuenta de capitalización individual de depósitos convenidos".

k) Rezagos de ahorros voluntarios

Representa el monto de los fondos que no han sido oportunamente imputados a las Cuentas de capitalización individual de cotizaciones voluntarios, Cuentas de capitalización individual de depósitos convenidos, Cuentas de ahorro voluntario, Cuentas individuales de ahorro previsional voluntario colectivo y/o Ahorros voluntarios destinados a otras entidades.

l) Rezagos de cuentas de ahorro de indemnización

Representa el monto de los fondos que no han sido oportunamente imputados a las cuentas de ahorro de indemnización.

m) Cambios en proceso a otros Fondos de la misma Administradora

Representa el monto de los saldos de las cuentas que se cambian y que corresponde compensar o pagar a otros Fondos de la misma Administradora.

n) Traspasos en proceso a otras Administradoras

Representa el monto de los traspasos que corresponde canjear o pagar a otras Administradora, por haber sido incluidos en los listados de aceptación definitiva y no haber sido objeto de ulterior exclusión o rechazo

ñ) Traspasos en proceso al antiguo sistema previsional

Representa el monto de los fondos que aún no se han traspasado a la cuenta "Transferencias al antiguo sistema previsional".

o) Rentabilidad no distribuida

Registrar sólo en pesos, la proporción de la rentabilidad nominal diaria que generen las inversiones de los Fondos de Pensiones, para su distribución en las restantes cuentas del patrimonio.

**NOTA 23 COTIZACIONES IMPAGAS**

Los totales de cotizaciones impagas mostrados en las cuentas de orden del Fondo de Pensiones C, corresponden a cotizaciones morosas, que se detallan como sigue:

<b>COTIZACIONES IMPAGAS FONDO DE PENSIONES TIPO C</b>		
<b>Al 31 de Diciembre de 2009 y al 31 de Diciembre de 2008</b>		
	<b>Ejercicio Actual</b>	<b>Ejercicio Anterior</b>
	<b>M\$</b>	<b>M\$</b>
Cotizaciones impagas declaradas	34,986,729	28,899,858
Cotizaciones impagas declaradas automaticas	3,228,448	0
Cotizaciones impagas originadas por descuadraturas de planillas	1,384,306	1,093,000
<b>TOTAL</b>	<b>39,599,483</b>	<b>29,992,858</b>

**a) Cotizaciones impagas declaradas**

Corresponde al valor actualizado, con los correspondientes reajustes e intereses que señala la ley, de aquellas cotizaciones para los Fondos de Pensiones que no han sido pagados dentro del plazo establecido en el Artículo 19 del Decreto Ley N° 3.500 del año 1980, y por las cuales el empleador ha efectuado la correspondiente declaración de cotizaciones.

**b) Cotizaciones impagas declaradas automáticas**

Corresponde al valor actualizado con los correspondientes reajustes e intereses que señala la ley, de aquellas cotizaciones, depósitos y aportes que se encuentran impagas, que no han sido declaradas por los empleadores o que su reconocimiento se produjo con posterioridad al plazo establecido en el inciso primero del artículo 19 del D.L. N° 3.500 de 1980

**c) Cotizaciones impagas originadas por descuadraturas de planillas**

Corresponde al valor de aquellas cotizaciones para el Fondo de Pensiones superiores a 0,15 U.F. que resulten impagas, como consecuencia de diferencias deudoras para el empleador entre la planilla de resumen de cotizaciones y las planillas de detalle.

**d) Gestión histórica de cobranza**

Al 31 de Diciembre de 2009, se han emitido históricamente 475,892 resoluciones e iniciado un total de 236,835 juicios, recuperándose un monto nominal de M\$ 10,253,143 y manteniéndose pendiente de recuperar M\$ 9,464,702 nominales, que actualizados ascienden a un total de M\$ 57,891,641.

**NOTA 24 VALOR DE LA CUOTA**

Al 31 de Diciembre de 2009 y al 31 de Diciembre de 2008, el valor de la cuota por fondo, se presenta en el siguiente cuadro:

VALORES CUOTAS					
	FONDO TIPO A	FONDO TIPO B	FONDO TIPO C	FONDO TIPO D	FONDO TIPO E
Valor cuota al 31 de 12 de 2009	22,353.75	20,809.77	42,626.59	17,730.21	36,924.52
Valor cuota al 31 de 12 de 2008	15,879.77	16,075.33	36,119.02	15,984.18	35,490.19
Valor cuota al 31 de 12 de 2008 (fecha ejer. anterior act.)	15,514.54	15,705.60	35,288.28	15,616.54	34,673.92

**NOTA 25 CHEQUES PROTESTADOS DE COTIZACIONES PARA LOS FONDOS DE PENSIONES**

Durante los ejercicios 2009 y 2008, se protestaron 213 y 295 cheques por un total de M\$ 56,949 y M\$ 59,074, respectivamente.

Al 31 de Diciembre de 2009 y al 31 de Diciembre de 2008 se encuentran pendientes por regularizar 946 y 857 cheques por M\$ 157,073 M\$ 129,582 respectivamente, cuyo detalle se indica a continuación:

CHEQUES PROTESTADOS DE COTIZACIONES	EJERCICIO ACTUAL NUMERO M\$	EJERCICIO ANTERIOR NUMERO M\$
N° SALDO INICIAL DE CHEQUES PROTESTADOS	857 132,633	756 111,289
N° CHEQUES PROTESTADOS EN EL EJERCICIO	213 56,949	295 59,074
N° CHEQUES REGULARIZADOS	-124 -32,509	-194 -40,781
N° SALDO FINAL DE CHEQUES PROTESTADOS	946 157,073	857 129,582

FONDOS DE PENSIONES PLANVITAL  
NOTAS EXPLICATIVAS A LOS ESTADOS FINANCIEROS

LANDA CONSULTORES  
AUDITORES  
Sólo para propósitos  
de identificación

NOTA 26 ESTADO DE VARIACIÓN PATRIMONIAL

PERÍODO COMPRENDIDO ENTRE EL 01 DE ENERO DE 2009 Y EL 31 DE DICIEMBRE DE 2009					
FONDO DE PENSIONES PLANVITAL TIPO A					
Código	Nombre del ítem	N°	Concepto	N° de Cuotas	Monto en miles de pesos
30.470	Otros Aumentos	1	AJUSTE DECIMAL REPA	79.56	0
		2	AJUSTE S/DICTAMEN	29.31	348
		3	DEV COMISIONES	149.65	2,822
		4	RENTAB INV EXTRANJER	0.00	100,337
		5	RENTAB X CONVERSION	0.00	86,837
		6	APORTE REGULARIZADOR	96.38	1,967
		7	TRASPASO INGRESO APV	41.49	864
		8	RENTAB COMPRA DOLARE	0.00	101,220
		9	RENTAB VXD EXTRANJER	0.00	30,544
		10	OTROS	26.05	7,381
			TOTAL		422.44
30.630	Otras Disminuciones	1	AJUSTE DECIAML REPA	31.77	0
		2	AJUSTE S/DICTAMEN	544.55	10,169
		3	IMTPO DIV EXTRANJERO	0.00	161,916
		4	RENT INV EXTRANJERAS	0.00	143,957
		5	RENTAB. X CONVERSION	0.00	101,357
		6	PRIMAS DE SEGUROS INV.	45,831.09	990,371
		7	IMTPO TECNICO EXTRANJ.	78.61	1,664
		8	RENTAB COMPRA DOLARE	0.00	127,042
		9	TRASPASO DE AHORROS	6,038.18	118,031
		10	OTROS		62,814
			TOTAL		52,524.20

FONDOS DE PENSIONES PLANVITAL  
NOTAS EXPLICATIVAS A LOS ESTADOS FINANCIEROS

LANDA CONSULTORES  
AUDITORES  
Sólo para propósitos  
de identificación

PERÍODO COMPRENDIDO ENTRE EL 01 DE ENERO DE 2009 Y EL 31 DE DICIEMBRE DE 2009					
FONDO DE PENSIONES PLANVITAL TIPO B					
Código	Nombre del ítem	Nº	Concepto	Nº de Cuotas	Monto en miles de pesos
30.470	Otros Aumentos	1	AJUSTE DECIMAL REPA	141.36	0
		2	AJUSTE SEGUN DICTAMEN	97.28	1,668
		3	DEVOL. IMP EXTRANJ.	0.00	5,397
		4	DEV COMISIONES	174.38	3,173
		5	RENTAB INV EXTRANJER	0.00	169,823
		6	RENTAB X CONVERSION	0.00	70,845
		7	CH/CADUCO INDEMNIZ.	32.33	566
		8	REINT. PAGOS EXCESOS	4.20	412
		9	BONO POR HIJO	58.85	1,188
		10	OTROS	9.12	122,662
					<b>TOTAL</b>
30.630	Otras Disminuciones	1	AJUSTE DECIAML REPA	66.58	0
		2	AJUSTE S/DICTAMEN	557.56	9,797
		3	IMTPO DIV EXTRANJERO	0.00	138,462
		4	RENT INV EXTRANJERAS	0.00	86,676
		5	RENTAB. X CONVERSION	0.00	98,814
		6	RENTAB VXD EXTRANJER	0.00	3,382
		7	IMP. TECNICO EXTRANJ	321.91	6,225
		8	PRIMAS DE SEGUROS INV.	59,485.16	1,203,563
		9	TRASPASO DE AHORROS	408.95	7,886
		10	OTROS	2.41	79,323
					<b>TOTAL</b>

PERÍODO COMPRENDIDO ENTRE EL 01 DE ENERO DE 2009 Y EL 31 DE DICIEMBRE DE 2009					
FONDO DE PENSIONES PLANVITAL TIPO C					
Código	Nombre del ítem	Nº	Concepto	Nº de Cuotas	Monto en miles de pesos
30.470	Otros Aumentos	1	AJUSTE DECIMAL REPA	131.80	0
		2	AJUSTE S/DICTAMEN	2,051.71	79,730
		3	DEV COMISIONES	431.44	16,758
		4	RENTAB INV EXTRANJER	0.00	193,561
		5	CH/CADUCO INDEMNIZ.	32.90	1,296
		6	APORTE REGULARIZADOR	381.40	15,152
		7	RENT.REINT.BENEF.NO COBRADO	4.82	176
		8	BONIFICACION ESTATAL	3,988.68	165,133
		9	TRASPASO INGRESO APV	414.97	16,223
		10	OTROS	37.44	619,241
					<b>TOTAL</b>
30.630	Otras Disminuciones	1	AJUSTE DECIAML REPA	342.28	0
		2	AJUSTE S/DICTAMEN	65.30	2,499
		3	DEV. APOORTE ADICIONAL	543.03	20,522
		4	RENT INV EXTRANJERAS	0.00	299,173
		5	BONOFICACION ESTATAL	3,881.98	160,678
		6	TRASPASO DE AHORROS	1,113.07	43,522
		7	IMPTO TECNICO EXTRAN	39.02	1,593
		8	RENT.COMPRAS DOLARES	0.00	295,013
		9	PRIMAS DE SEGUROS INV.	42,365.14	1,773,561
		10	OTROS	4.26	473,759
					<b>TOTAL</b>

FONDOS DE PENSIONES PLANVITAL  
NOTAS EXPLICATIVAS A LOS ESTADOS FINANCIEROS

LANDA CONSULTORES  
AUDITORES  
Sólo para propósitos  
de identificación

PERÍODO COMPRENDIDO ENTRE EL 01 DE ENERO DE 2009 Y EL 31 DE DICIEMBRE DE 2009					
FONDO DE PENSIONES PLANVITAL TIPO D					
Código	Nombre del ítem	N°	Concepto	N° de Cuotas	Monto en miles de pesos
30.470	Otros Aumentos	1	AJUSTE DECIAML REPA	65.08	0
		2	AJUSTE S/DICTAMEN	106.4	1,807
		3	DEV COMISIONES	422.87	7,173
		4	BONIFICACION ESTATAL	8870.38	154,737
		5	CH/CADUCO INDEMNIZ.	78.56	1,288
		6	APORTE REGULARIZADOR	220.74	3,970
		7	REINT CH/CAD CTA VOLUNTARIA	9.22	155
		8	RENT.BENEF.NO COBRADOS	23.79	420
		9	RENTA VITALICIA	2190.06	38,500
		10	OTROS	392.94	219,830
			TOTAL		12,380.04
30.630	Otras Disminuciones	1	AJUSTE DECIAML REPA	46.23	0
		2	AJUSTE S/DICTAMEN	3,723.38	62,543
		3	IMTPO DIV EXTRANJERO	0.00	32,040
		4	RENT INV EXTRANJERAS	0.00	182,394
		5	RENTAB X CONVERSION	0.00	34,479
		6	RENTAB COMPRA DOLARES	0.00	59,709
		7	PRIMAS DE SEGUROS INV.	18,668.87	327,793
		8	BONO X HIJO	170.86	2,970
		9	TRASPASO DE AHORROS	57.20	953
		10	OTROS	0.00	38,149
			TOTAL		22,666.54

PERÍODO COMPRENDIDO ENTRE EL 01 DE ENERO DE 2009 Y EL 31 DE DICIEMBRE DE 2009					
FONDO DE PENSIONES PLANVITAL TIPO E					
Código	Nombre del ítem	N°	Concepto	N° de Cuotas	Monto en miles de pesos
30.470	Otros Aumentos	1	AJUSTE DECIMAL REPA	49.81	0
		2	DEV COMISIONES	13.99	511
		3	RENTAB INV EXTRANJER	0.00	483
		4	BONIFICACION ESTATAL	128.70	4,752
		5	CH/CADUCO INDEMNIZ.	5.37	198
		6	APORTE BENEF. NO COB	0.09	3
		7	APORTE REGULARIZADOR	19.92	732
		8	TRASPASO SALDO APV	190.19	6,907
		9	AJUSTE S/DICTAMEN	1.42	18
		10	OTROS	9.37	21,681
			TOTAL		418.86
30.630	Otras Disminuciones	1	AJUSTE DECIAML REPA	10.65	0
		2	AJUSTE S/DICTAMEN	67.7	2,460
		3	RENT INV EXTRANJERAS	0	4,297
		4	RENTAB X CONVERSION	0	45
		5	RENT. DEP. VCTO. BRP	0	419
		6	TRASPASO SALDO APV	499.42	18,126
		7	IMPTO. TECNICO EXTRANJERO	12.89	471
		8	PRIMAS DE SEGUROS INV.	4,805.86	177,613
		9	AJUSTE VALOR CUOTA	0.00	4
		10	OTROS	0.00	0
			TOTAL		5,396.52



FONDOS DE PENSIONES PLANVITAL  
NOTAS EXPLICATIVAS A LOS ESTADOS FINANCIEROS

LANDA CONSULTORES  
AUDITORES  
Sólo para propósitos  
de identificación

PERIODO COMPRENDIDO ENTRE EL 01 DE ENERO DE 2008 Y EL 31 DE DICIEMBRE DE 2008					
FONDO DE PENSIONES PLANVITAL TIPO A					
Código	Nombre del ítem	N°	Concepto	N° de Cuotas	Monto en miles de pesos
30.470	Otros Aumentos	1	AJUSTE DECIMAL REPA	40.24	0
		2	AJUSTE SEGÚN DICTAMEN	220.15	4,633
		3	TRASPASO SALDO APV	4,641.08	92,883
		4	DEV. COMISIONES	107.26	2,187
		5	REV. RETIRO DE AHORRO VOL.	679.90	10,608
		6	RENTAB. COMPRA DOLARES	0.00	85,742
		7	REINT. PAGO EN EXCESO	7.28	317
		8	RENTAB. C ONVERSION	0.00	109,925
		9	RENTAB. INV. EXTRANJERA	0.00	363,172
		10	OTROS	1.22	261,885
			TOTAL		5,697.13
30.630	Otras Disminuciones	1	AJUSTE DECIMAL REPA	42.90	0
		2	AJUSTE SEGÚN DICTAMEN	451.45	9,021
		3	IMPTO DIV.EXTRANJERO	0.00	123,220
		4	RENT.VENAT DOLARES	0.00	23,617
		5	RENTAB. COMPRA DOLARES	0.00	2,633
		6	TRASPASO SALDO APV	553.60	11,918
		7	RENT.INV. EXTRANJERA	0.00	184,283
		8	RENTAB. X CONVERSION	0.00	215,014
		9	RENTAB. PROV. IMPTO. Y OTROS	0.00	10,660
		10	OTROS	0.71	10,571
			TOTAL		1,048.66

FONDOS DE PENSIONES PLANVITAL  
NOTAS EXPLICATIVAS A LOS ESTADOS FINANCIEROS

LANDA CONSULTORES  
AUDITORES  
Sólo para propósitos  
de identificación

PERÍODO COMPRENDIDO ENTRE EL 01 DE ENERO DE 2008 Y EL 31 DE DICIEMBRE DE 2008					
FONDO DE PENSIONES PLANVITAL TIPO B					
Código	Nombre del ítem	N°	Concepto	N° de Cuotas	Monto en miles de pesos
30.470	Otros Aumentos	1	AJUSTE DECIMAL REPA	54.97	0
		2	AJUSTE SEGUN DICTAME	123.46	2,399
		3	RENTAB. X CONVERSION	0.00	349,088
		4	DEV COMISIONES	230.63	4,314
		5	DEV. RENTA VITALICIA	832.36	15,228
		6	REINT CHEQUE CADUCO	25.31	1,095
		7	RENT COMPRA DOLARES	0.00	80,766
		8	RENT INV EXTRANJERA	0.00	176,668
		9	TRASPASO APV	81.31	1,508
		10	OTROS	3.79	79,258
			TOTAL	1,351.83	710,324
30.630	Otras Disminuciones	1	AJUSTE DECIMAL REPA	90.62	0
		2	AJUSTE SEGUN DICTAMEN	1,016.89	19,001
		3	IMPTO DIVIDENDO EXT	0.00	140,349
		4	RENT COMPRA DOLARES	0.00	57,810
		5	DEV. TECNICO EXTRANJERO	161.84	3,084
		6	RENT INV EXTRANJERA	0.00	193,230
		7	RENTAB. VXD EXTRANJERO	0.00	2,288
		8	RENTAB. X CONVERSION	0.00	172,269
		9	RENTAB. VENTA DOLARES	0.00	67,598
		10	OTROS	10.18	4,010
			TOTAL	1,279.53	659,639

PERÍODO COMPRENDIDO ENTRE EL 01 DE ENERO DE 2008 Y EL 31 DE DICIEMBRE DE 2008					
FONDO DE PENSIONES PLANVITAL TIPO C					
Código	Nombre del ítem	N°	Concepto	N° de Cuotas	Monto en miles de pesos
30.470	Otros Aumentos	1	APORTE REGULARIZADOR	152.89	5,850
		2	COTIZACION INP	3,954.52	151,908
		3	AJUSTE DECIMAL REPA	182.08	0
		4	DEVOL. DE COMISIONES	1,138.72	43,706
		5	AJUSTE SEGUN DICTAMEN	1,620.34	61,785
		6	RENT. INV. EXTRANJERA	0.00	448,041
		7	DEVOL. RENTA VITALICIA	2,536.22	94,270
		8	RENTAB. X CONVERSION	0.00	221,111
		9	TRASPASO APV	164.72	6,399
		10	OTROS	244.34	568,030
			TOTAL	9,993.83	1,601,100
30.630	Otras Disminuciones	1	AJUSTE DECIMAL REPA	121.63	0
		2	RENTAB. BENEF. NO COBRADOS	1,845.88	70,308
		3	DEV. APORTE ADICIONAL	780.39	30,216
		4	IMPTO. DIV. EXTRANJERO	0.00	261,050
		5	AJUSTE SEGUN DICTAMEN	3,075.31	3,823
		6	DEV. RENTA VITALICIA	506.31	19,701
		7	RENTAB. VXD EXTRANJERO	0.00	13,264
		8	RENTAB. INV. EXTRANJERA	0.00	299,863
		9	RENTAB. POR CONVERSION	0.00	245,536
		10	OTROS	7.53	380,074
			TOTAL	6,337.05	1,323,835

FONDOS DE PENSIONES PLANVITAL  
NOTAS EXPLICATIVAS A LOS ESTADOS FINANCIEROS

LANDA CONSULTORES  
AUDITORES  
Sólo para propósitos  
de identificación

PERÍODO COMPRENDIDO ENTRE EL 01 DE ENERO DE 2008 Y EL 31 DE DICIEMBRE DE 2008					
FONDO DE PENSIONES PLANVITAL TIPO D					
Código	Nombre del ítem	N°	Concepto	N° de Cuotas	Monto en miles de pesos
30.470	Otros Aumentos	1	AJUSTE DECIMAL REPA	60.00	0
		2	AJUSTE S/DICTAMEN	49.56	783
		3	APORTE REGULARIZADOR	32.10	608
		4	DEV.COMISIONES	297.40	4,727
		5	RENTAB. COMPRA DOLARES	0.00	111,758
		6	RENT.APORTE ADICIONAL	43.64	682
		7	RENT.RENTA VITALICIA	4,060.64	64,121
		8	RENTAB.INV.EXTRANJERAS	0.00	91,129
		9	RENT. BENEFICIOS NO COBRADOS	6,242.60	97,128
		10	OTROS	70.72	97,733
			TOTAL		10,856.66
30.630	Otras Disminuciones	1	AJUSTE DECIMAL REPA	48.74	0
		2	RENTAB. VENTA DOLARES	0.00	39,395
		3	AJUSTE S/DICTAMEN	4,841.69	77,717
		4	REVERSA DIVIDENDO	0.00	278
		5	RENTAB. COMPRA DOLARES	0.00	14,538
		6	IMPTO DIV.EXTRANJERO	0.00	43,513
		7	RENT.INV.EXTRANJERAS	0.00	75,310
		8	RENT.V X D DIV.EXTRANJEROS	0.00	1,151
		9	RENTAB. X CONVERSION	0.00	13,343
		10	OTROS	0.00	3,561
			TOTAL		4,890.43

PERÍODO COMPRENDIDO ENTRE EL 01 DE ENERO DE 2008 Y EL 31 DE DICIEMBRE DE 2008					
FONDO DE PENSIONES PLANVITAL TIPO E					
Código	Nombre del ítem	N°	Concepto	N° de Cuotas	Monto en miles de pesos
30.470	Otros Aumentos	1	AJUSTE DECIMAL REPA	9.73	0
		2	DEV. COMISIONES	5.68	193
		3	PREMIO	0.00	3,746
		4	APORTE REGULARIZADOR	13.89	480
		5	TRASPASO APV	23.11	790
		6	RENT.DEP.VCTO BRP INP	0.02	3,059
		7	AJUSTE SEGÚN DICTAMEN	0.57	19
		8	REINTEGRO PAGO EN EXCESO	0.89	29
		9	REV. RETIRO DE AHORRO VOL	150.00	5,081
		10	OTROS	0.00	914
			TOTAL		203.89
30.630	Otras Disminuciones	1	AJUSTE DECIMAL REPA	5.26	0
		2	RENT.INV.EXTRANJERAS	0.00	369
		3	RENTAB. X CONVERSION	0.00	67
		4	AJUSTE VALOR CUOTA	0.00	3
		5	AJUSTE SEGÚN DICTAMEN	22.64	773
		6	RENTAB. CORTE CUPON	0.00	18
		7	DEV. APORTE ADICIONAL	84.93	2,938
		8	RENTAB. X CONVERSION	0.00	20
		9		0.00	0
		10		0.00	0
			TOTAL		112.83

## NOTA 27 BONOS DE RECONOCIMIENTO

Corresponde al monto de los Bonos de Reconocimiento válidamente emitidos y actualizados conforme a las normas vigentes, que se encuentran en custodia en el Depósito Central de Valores (Ley N° 18.876), en la custodia local de la Administradora o con algún trámite pendiente en la respectiva caja emisora (visación, corrección, reclamo o liquidación) y respecto de los cuales la Administradora posee la responsabilidad de resguardarlos hasta la ejecución de uno de los siguientes mandatos: traspaso a otra AFP, traspaso a otro Fondo de Pensiones de la misma AFP, liquidación por parte del Instituto Emisor, cesión a una compañía de seguros o transacción del Bono en una Bolsa de Valores nacional.

Al 31 de Diciembre de 2009, el valor actualizado de los Bonos de Reconocimiento de responsabilidad de AFP PLANVITAL S.A. asciende a M\$ 161,757,268 correspondiente a un total de 42,761 documentos, de acuerdo con el siguiente detalle:

### CUADRATURA DICIEMBRE 2009

Bono Principal 27	Fondo A	Fondo B	Fondo C	Fondo D	Fondo E	Total Fondos
Custodia Fisica	1,533	2,154	17,164	20,104	994	41,949
En Custodia Central	1,523	2,094	16,948	18,989	919	40,473
En Custodia Local	1	0	0	0	0	1
En Tramite Pendiente	9	60	216	1,115	75	1,475
Valor Nominal	341,160	570,350	2,330,545	2,111,220	250,395	5,603,670
Valor Actualizado	5,450,956	14,116,039	64,558,831	68,666,207	7,521,973	160,314,006

Bono Principal 28	Fondo A	Fondo B	Fondo C	Fondo D	Fondo E	Total Fondos
Custodia Fisica	0	0	2	1	0	3
En Custodia Central	0	0	2	1	0	3
En Custodia Local	0	0	0	0	0	0
En Tramite Pendiente	0	0	0	0	0	0
Valor Nominal	0	0	5	135	0	140
Valor Actualizado	0	0	4	116	0	120

Bono Principal 41	Fondo A	Fondo B	Fondo C	Fondo D	Fondo E	Total Fondos
Custodia Fisica	2	0	3	0	0	5
En Custodia Central	2	0	3	0	0	5
En Custodia Local	0	0	0	0	0	0
En Tramite Pendiente	0	0	0	0	0	0
Valor Nominal	387	0	341	0	0	728
Valor Actualizado	20,200	0	17,134	0	0	37,334

Bono Principal 42	Fondo A	Fondo B	Fondo C	Fondo D	Fondo E	Total Fondos
Custodia Fisica	0	8	18	51	8	85
En Custodia Central	0	6	13	31	2	52
En Custodia Local	0	0	0	0	0	0
En Tramite Pendiente	0	2	5	20	6	33
Valor Nominal	0	106	1,317	1,914	561	3,898
Valor Actualizado	0	5,663	37,238	83,044	27,868	153,813

Bono Principal 43	Fondo A	Fondo B	Fondo C	Fondo D	Fondo E	Total Fondos
Custodia Fisica	3	37	198	432	30	700
En Custodia Central	3	34	176	349	17	579
En Custodia Local	0	0	0	0	0	0
En Tramite Pendiente	0	3	22	83	13	121
Valor Nominal	103	1,279	10,811	23,739	1,456	37,388
Valor Actualizado	4,431	52,394	272,031	837,422	72,567	1,238,845

Bono Principal 61	Fondo A	Fondo B	Fondo C	Fondo D	Fondo E	Total Fondos
Custodia Fisica	0	0	3	15	1	19
En Custodia Central	0	0	2	13	0	15
En Custodia Local	0	0	0	0	0	0
En Tramite Pendiente	0	0	1	2	1	4
Valor Nominal	0	0	1,055	2,343	99	3,497
Valor Actualizado	0	0	3,630	8,865	655	13,150

TOTAL DE BONOS	Fondo A	Fondo B	Fondo C	Fondo D	Fondo E	Total Fondos
Custodia Fisica	1,538	2,199	17,388	20,603	1,033	42,761
En Custodia Central	1,528	2,134	17,144	19,383	938	41,127
En Custodia Local	1	0	0	0	0	1
En Tramite Pendiente	9	65	244	1,220	95	1,633
Valor Nominal	341,650	571,735	2,344,074	2,139,351	252,511	5,649,321
Valor Actualizado	5,475,587	14,174,096	64,888,868	69,595,654	7,623,063	161,757,268

Conforme con lo requerido en N° 1.373 de la Superintendencia de Administradoras de Fondos de Pensiones, nuestros auditores externos Landa Consultores Auditores Ltda., han efectuado un arqueo a la custodia local de Bonos de Reconocimiento al 31 de diciembre de 2009.

Los procedimientos aplicados para la revisión de la custodia de los Bonos de Reconocimiento fueron principalmente, tomar conocimiento del sistema de control interno vigente para la custodia de Bonos de Reconocimiento, verificar el cumplimiento de los controles implementados, como también el cumplimiento de las normas exigidas por la Superintendencia de Pensiones.

Se obtuvo el archivo de Bonos de Reconocimiento mantenidos en custodia externa directamente del D.C.V. y se ha verificado el pareo con el archivo del Maestro de Bonos de A.F.P. Planvital. Las inconsistencias observadas han sido explicadas.

Cabe destacar que, la información referida a Bonos de Reconocimiento en custodia externa, presentada en estos estados financieros está en base al archivo mantenido por el D.C.V.

## NOTA 28. HECHOS POSTERIORES

Entre el 31 de Diciembre de 2009 y la fecha de emisión de los presentes Estados Financieros (24 de Febrero de 2010), no han ocurrido hechos de importancia que pudieran tener un efecto significativo en las cifras en ellos presentados, la situación financiera y/o en la interpretación de los mismos.

## NOTA 29. HECHOS RELEVANTES

Con fecha 29 de enero 2009, se emitió la Circular N° 1585 relativa al Informe Financiero de los Fondos de Pensiones, la cual deroga la Circular N° 1237. Esta Circular tiene como principal objetivo recoger las nuevas disposiciones de la Ley N° 20.255, que se tradujeron en nuevo plan de cuentas, así como también incorporar cambios en la información a ser remitida a esta Superintendencia en materia de inversiones de los Fondos de Pensiones, considerando las nuevas alternativas de inversiones autorizadas y la nueva estructura de límites de inversión.

Con fecha 25 de noviembre de 2008, se emitió la Circular N° 1570, que derogó la Circular N° 521, y sus modificaciones posteriores, contenidas en las Circulares N°S 648, 1014, 1082 de la Súper de Pensiones relativa a las normas para la contratación del Seguro de Invalidez y Sobrevivencia.

Con fecha 30 de septiembre de 2008 se emitió la Circular N° 1558, que derogó la Circular N° 1285, relativa a las inversiones de los Fondos de Pensiones y de Cesantía en el Extranjero. En la citada Circular se incorporan las modificaciones introducidas en materias de inversiones en el extranjero por la Ley N° 20.255 y por el Régimen de Inversión de los Fondo de Pensiones.

Con fecha 30 de septiembre de 2008 se emitió la Circular N° 1557 relativa a la valoración de los instrumentos financieros en los cuales invierten los Fondos de Pensiones y Fondos de Cesantía. Lo anterior, con motivo de la derogación de la Circular N° 1.216 por la dictación de la Ley N° 20.255, que entre otros aspectos amplía el universo de instrumentos susceptibles de se adquiridos con los recursos de los Fondos de Pensiones, en especial respecto de operaciones con instrumentos derivados.

Con fecha 30 de septiembre de 2008 se emitió la Circular N° 1556 referida a las inversiones de los Fondos de Pensiones, que derogó a la Circular N° 1216. esta Circular incorpora las modificaciones introducidas por la Ley N° 20.255 y el Régimen de Inversión de los Fondos de Pensiones en materia de inversión.

Con fecha 30 de septiembre de 2008 se emitió la Circular N° 1555, que derogó la Circular N° 1217, relativa a la custodia de los inversiones de los Fondos de Pensiones. Esta circular establece nuevas normas sobre custodias de los títulos y valores pertenecientes a cada tipo de Fondo de Pensiones y de sus respectivos Encajes y tiene por objeto incluir las modificaciones introducidas al D.L. 3.500 por Ley N° 20.255.

Con fecha 17 de septiembre de 2008, se emitió la Circular N° 1540, la cual derogó las Circulares N°s. 28, 48, 261, 832, 990, 1198, 1220, 1224, 1321 y 1360. Al respecto, en virtud de la dictación de la ley N° 20.255, se introdujeron diversas modificaciones al Sistema de Pensiones tendientes a perfeccionar el sistema de capitalización individual, incorporando nuevos mecanismos e incentivos al ahorro previsional, tales con el ahorro previsional voluntario colectivo, la entrega de bonificaciones y subsidios estatales, la posibilidad de incorporación al Sistema de Pensiones de afiliados voluntario, la eliminación de algunas comisiones, entre ellas las fijas (por acreditación, retiros y traspasos entre Administradoras) y el tratamiento de la prima del seguro de invalidez y sobrevivencia, entre otras

En virtud de las modificaciones antes citadas, se emitió la Circular N° 1540, la cual imparte instrucciones y procedimientos que deben cumplir las AFP para la correcta administración de los Fondo de Pensiones, principalmente en los temas referidos a la creación de cuentas personales, acreditación de cotizaciones, cobro de comisiones, regímenes tributarios, cambios, distribución y asignación de Fondos, tratamiento de la bonificación fiscal y transferencias de recursos entre las distintas entidades que administran fondos provisionales.

Con fecha 17 de septiembre de 2008, se emitió la Circular N° 1538 relativa al Informe Diario de los Fondos de Pensiones, la cual deroga la Circular N° 1209. Esta circular tiene como principal

objetivo recoger las nuevas disposiciones de la ley N° 20.255, que se tradujeron en nuevo plan de cuentas, así como también incorporar cambios en la información a ser remitida a esta Superintendencia en materia de inversiones de las Fondos de Pensiones, considerando las nuevas alternativas de inversión autorizadas y la nuevas estructuran de limites de inversión.

Con fecha 16 de septiembre de 2008, se emitió la Circular N° 1537 relativa a la contabilidad de los Fondos de Pensiones, la cual deroga la Circular N° 1214. Esta circular establece en nuevo plan de cuentas, con el objeto de incorporar las disposiciones de la ley N° 20.255, que entre otras incorporan nuevos mecanismos e incentivos al ahorro previsional, tales como el ahorro previsional voluntario colectivo, la entrega de bonificaciones y subsidios estatales, la posibilidad de incorporación al Sistema de Pensiones de afiliados voluntarios, la eliminación de algunas comisiones, entre ellas las fijas ( por acreditación, retiros y traspaso entre Administradoras) y el tratamiento de la prima de seguro de invalidez y sobrevivencia.

Con fecha 09 de septiembre de 2008, la Superintendencia de Pensiones emitió la Resolución N° 24 que establece el Régimen de Inversiones de los Fondos de Pensiones, el cual entro en vigencia el día 1° de octubre de 2008.

Con fecha 03 de julio de 2008 se emitió la Circular N° 1516 relativas a las políticas de inversión y de soluciones de conflictos de intereses de los Fondos de Pensiones, la cual derogo la Circular N° 1438.

Con fecha 03 de junio de 2008, se contrató a don Jorge Francisco Setz Rodríguez, C.N.I. N° 5.200.724-0, como Gerente de Operaciones y Tecnología, cargo del cuál depende, a contar de esa misma fecha, la Gerencia de Operaciones cuyo titular es don Carlos Hurtado Tachi, la Subgerencia de Informática cuyo titular es don Leonardo Soto Cartes, y la Subgerencia de Beneficios cuyo titular es doña Johanna Meza Martínez.

Con fecha 02 de Abril de 2008, el Directorio de AFP Planvital S.A., tomó conocimiento y aceptó la renuncia al cargo de Director de la Sociedad, del titular Sr. Michele Balice y de su suplente Sr. Francisco Iranzo.

Con fecha 24 de Marzo de 2008, el Directorio de AFP Planvital S.A., ha tomado conocimiento y aceptado la renuncia del Señor Carlos Saporito al cargo de Director de la Sociedad.

Con fecha 17 de marzo de 2008 se publico en el Diario Oficial la ley N° 20.255 que establece la reforma previsional. Entre otras materias, se crea en sistema de pensiones solidarias de vejez e invalidez, se incorporan nuevos mecanismos e incentivos al ahorro provisional, tales como el ahorro previsional voluntario colectivo, la entrega de bonificaciones y subsidios estatales, la posibilidad de incorporación al Sistema de Pensiones de afiliados voluntario, la eliminación de algunas comisiones, entre ellas las fijas ( por acreditación, retiro y por traspaso entre Administradoras) y el tratamiento de prima del seguro de invalidez y sobrevivencia.



CUADRO EXPLICATIVO DE LA RENTABILIDAD DE LA CARTERA DE INVERSIONES DE LOS FONDOS DE PENSIONES DE LOS FONDOS DE PENSIONES (Ejercicio Actual)

LANDIA CONSULTORES  
TIPO AUDITORES

	TIPO A		TIPO B		TIPO C		TIPO D		RENTABILIDAD % de identificación
	RENTABILIDAD M\$	RENTABILIDAD %	RENTABILIDAD M\$	RENTABILIDAD %	RENTABILIDAD M\$	RENTABILIDAD %	RENTABILIDAD M\$	RENTABILIDAD %	
32.100.10 BCO	0	0,00	0	0,00	0	0,00	0	0,00	0,15
32.100.11 BRP-BVL	80.277	0,05	163.568	0,07	1.130.965	0,15	626.652	0,21	0
32.100.12 BEC	0	0,00	0	0,00	0	0,00	0	0,00	-0,02
32.100.13 BTP	0	0,00	0	0,00	-11.122	-0,11	-17.247	-0,01	-0,00
32.100.14 PTG-BITU	-15.334	-0,01	-87.989	-0,04	-772.665	-0,11	-452.922	-0,15	-0,49
32.100.15 PRC-CERO	35.755	0,02	109.362	0,05	954.516	0,13	216.341	0,07	0,04
32.100.16 PRD-ZERO-XERO	0	0,00	0	0,00	0	0,00	0	0,00	0,00
32.100.17 BCD	0	0,00	0	0,00	0	0,00	0	0,00	0,00
32.100.18 FCX	0	0,00	0	0,00	0	0,00	0	0,00	0,00
32.100.19 BCX	0	0,00	0	0,00	0	0,00	0	0,00	0,00
32.100.20 PDC	0	0,00	0	0,00	0	0,00	0	0,00	0,00
32.100.21 BCU	41.928	0,03	154.387	0,07	918.880	0,13	671.049	0,22	0,84
32.100.22 BCP	64.421	0,04	127.987	0,06	422.238	0,06	152.091	0,05	0,01
32.100.23 BBC	0	0,00	0	0,00	0	0,00	0	0,00	0,00
32.100.24 Otros	0	0,00	0	0,00	0	0,00	0	0,00	0,00
32.100 SUBTOTAL INSTRUMENTOS ESTATA	207.047	0,13	467.285	0,21	2.622.790	0,36	1.195.964	0,39	191.803
32.110.10 ACC-OSAN	358.388	0,22	764.209	0,35	2.513.219	0,34	422.103	0,14	0,00
32.110.11 BRF	308.456	0,19	844.229	0,38	4.048.900	0,55	1.709.196	0,57	318.472
32.110.12 BSF	72.053	0,05	150.169	0,07	801.208	0,11	366.758	0,12	0,15
32.110.13 DPF	526.637	0,33	1.279.727	0,57	4.578.957	0,63	3.490.497	1,15	1.542.025
32.110.14 LHF	58.551	0,04	169.707	0,08	901.239	0,12	457.137	0,16	132.539
32.110.15 CC2	0	0,00	0	0,00	0	0,00	0	0,00	0,00
32.110.16 Otros	0	0,00	0	0,00	0	0,00	0	0,00	0,00
32.110 SUBTOTAL INSTRUMENTOS FINANCI	1.324.045	0,83	3.228.041	1,45	12.843.422	1,75	6.395.691	2,14	2.115.010
32.120.10 ACC-OSAN	11.854.019	7,41	15.616.489	7,01	40.143.525	5,48	7.988.282	2,66	2.143
32.120.11 BCA	0	0,00	0	0,00	0	0,00	0	0,00	0,00
32.120.12 BCS	4.433	0,00	45.706	0,02	235.368	0,03	74.804	0,02	10.554
32.120.13 CFID-CFIV-FICE	1.082.111	0,68	1.815.615	0,80	6.002.775	0,84	1.488.645	0,51	0,00
32.120.14 CFND-CFMV	-197.035	-0,12	-314.150	-0,14	-1.177.753	-0,16	-240.908	-0,08	0,06
32.120.15 DEB	392.496	0,25	1.533.754	0,68	8.181.354	1,12	3.398.847	1,13	942.285
32.120.16 ECO	10.387	0,01	10.881	0,00	48.964	0,01	16.321	0,01	5.440
32.120.17 ECS	0	0,00	0	0,00	0	0,00	0	0,00	0,00
32.120.18 Otros	0	0,00	0	0,00	0	0,00	0	0,00	0,00
32.120 SUBTOTAL EMPRESAS	13.146.905	8,23	18.708.295	8,38	53.434.233	7,32	12.725.991	4,25	1.010.191
32.130.10 ABE-ADR-OSAE	0	0,00	0	0,00	0	0,00	0	0,00	0,00
32.130.11 EBC	0	0,00	-20.782	-0,01	-197.619	-0,03	-31.618	-0,01	0,00
32.130.12 TBI	-288	0,00	0	0,00	0	0,00	-82	0,00	0,00
32.130.13 TBE	0	0,00	0	0,00	0	0,00	0	0,00	0,00
32.130.14 CDE-ECE	0	0,00	0	0,00	0	0,00	0	0,00	0,00
32.130.15 TGE	0	0,00	0	0,00	0	0,00	0	0,00	0,00
32.130.16 ABE	0	0,00	0	0,00	0	0,00	0	0,00	0,00
32.130.17 BEE-BSE	-1.051	0,00	-9.401	0,00	-63.263	-0,01	-20.279	-0,01	-4.727
32.130.18 CFI	3.962.637	2,10	1.721.305	0,77	2.069.131	0,29	616.985	0,21	0,00
32.130.19 CFM	294.863	0,18	477.733	0,21	1.686.844	0,23	536.815	0,18	0,00
32.130.20 CMED-CMEV	31.144.665	19,46	26.639.652	11,98	37.874.497	5,17	6.380.958	2,12	0,00
32.130.21 CIED-CIEV	0	0,00	0	0,00	0	0,00	0	0,00	0,00
32.130.22 ADD	0	0,00	0	0,00	0	0,00	0	0,00	0,00
32.130.23 BCE	0	0,00	0	0,00	0	0,00	0	0,00	0,00
32.130.24 BME	0	0,00	0	0,00	0	0,00	0	0,00	0,00
32.130.25 ETFA-ETFB-ETFC	694.145	0,43	201.730	0,09	279.400	0,04	125.600	0,04	0,00
32.130.26 OVN	0	0,00	0	0,00	0	0,00	0	0,00	0,00
32.130.27 TDP	0	0,00	0	0,00	0	0,00	0	0,00	0,00
32.130.28 ELN	0	0,00	0	0,00	0	0,00	0	0,00	0,00
32.130.29 CC3	0	0,00	0	0,00	0	0,00	0	0,00	0,00
32.130.30 Otros	0	0,00	0	0,00	0	0,00	0	0,00	0,00
32.130 SUBTOTAL INVERSION EXTRANJERA	35.494.971	22,17	29.010.237	13,04	41.665.970	5,69	7.608.379	2,53	-4.727
32.140.10 OSNMC-OSNMY	0	0,00	0	0,00	0	0,00	0	0,00	0,00
32.140.11 FNNMC-FNNMY	0	0,00	0	0,00	0	0,00	0	0,00	0,00
32.140.12 WNNMC-WNNMY	15.063.129	9,41	14.163.933	6,37	21.448.763	2,90	4.852.991	1,61	51.009
32.140.13 ONTC-ONTV	0	0,00	0	0,00	0	0,00	0	0,00	0,00
32.140.14 FNTC-FNTV	0	0,00	0	0,00	0	0,00	0	0,00	0,00
32.140.15 WNTC-WNTV	0	0,00	0	0,00	0	0,00	0	0,00	0,00

CUADRO EXPLICATIVO DE LA RENTABILIDAD DE LA CARTERA DE INVERSIONES DE LOS FONDOS DE PENSIONES (Ejercicio Actual)

1.4

	TIPO A		TIPO B		TIPO C		TIPO D		LANDA CONSULTORES	
	RENTABILIDAD M\$	RENTABILIDAD %	RENTABILIDAD M\$	RENTABILIDAD %	RENTABILIDAD M\$	RENTABILIDAD %	RENTABILIDAD M\$	RENTABILIDAD %	RENTABILIDAD M\$	RENTABILIDAD %
32.140.16 FNAC-FNAV	0	0,00	0	0,00	0	0,00	0	0,00	0	0,00
32.140.17 FNAC-FNIV	0	0,00	0	0,00	0	0,00	0	0,00	0	0,00
32.140.18 ONAC-ONAV	0	0,00	0	0,00	0	0,00	0	0,00	0	0,00
32.140.19 ONIC-ONIV	0	0,00	0	0,00	0	0,00	0	0,00	0	0,00
32.140.20 WNAC-WNAV	0	0,00	0	0,00	0	0,00	0	0,00	0	0,00
32.140.21 WNIC-WNIV	0	0,00	0	0,00	0	0,00	0	0,00	0	0,00
32.140.22 Otros	0	0,00	0	0,00	0	0,00	0	0,00	0	0,00
32.140 SUBTOTAL DERIVADOS NACIONALES	15.053.129	9,41	14.183.933	6,37	21.448.763	2,90	4.852.991	1,61	51.009	0,06
32.150.10 OEAC-OEAV	0	0,00	0	0,00	0	0,00	0	0,00	0	0,00
32.150.11 OEAC-OEIV	0	0,00	0	0,00	0	0,00	0	0,00	0	0,00
32.150.12 WEAC-WEAV	0	0,00	0	0,00	0	0,00	0	0,00	0	0,00
32.150.13 WEAC-WEIV	0	0,00	0	0,00	0	0,00	0	0,00	0	0,00
32.150.14 FEAC-FEAV	0	0,00	0	0,00	0	0,00	0	0,00	0	0,00
32.150.15 FEAC-FEIV	0	0,00	0	0,00	0	0,00	0	0,00	0	0,00
32.150.16 FEAC-FEAV	0	0,00	0	0,00	0	0,00	0	0,00	0	0,00
32.150.17 FEAC-FEIV	0	0,00	0	0,00	0	0,00	0	0,00	0	0,00
32.150.18 OEAC-OEAV	0	0,00	0	0,00	0	0,00	0	0,00	0	0,00
32.150.19 OEAC-OEIV	0	0,00	0	0,00	0	0,00	0	0,00	0	0,00
32.150.20 WEAC-WEAV	0	0,00	0	0,00	0	0,00	0	0,00	0	0,00
32.150.21 WEAC-WEIV	0	0,00	0	0,00	0	0,00	0	0,00	0	0,00
32.150.22 Otros	0	0,00	0	0,00	0	0,00	0	0,00	0	0,00
32.150 SUBTOTAL DERIVADOS EXTRANJER	65.226.097	40,77	65.957.791	29,45	132.018.168	18,02	32.819.016	10,92	3.363.286	4,04
32.160 TOTAL	32.205	32,210	32.215	32,230	32.225	32,230	32.235	32,240	32.245	32,250

VALORES Y RENTABILIDAD DE LA CUOTA

I.5		LANDA CONSULTORES AUDITORES				
CODIGO	CONCEPTO	FONDO TIPO A	FONDO TIPO B	FONDO TIPO C	FONDO TIPO D	FONDO TIPO E
33.100	Valor cuota final del ejercicio actual	22.353,75	20.809,77	42.626,59	17.730,18	15.984,18
33.110	Valor cuota final del ejercicio anterior	15.879,77	16.075,33	36.119,02	15.616,54	10,92
33.120	Valor cuota final del ejercicio anterior (actualizado)	15.514,54	15.705,60	35.288,28	18,02	20,80
33.130	Rentabilidad nominal de la cuota en el ejercicio	40,77	29,45	18,02	10,92	13,53
33.140	Rentabilidad real de la cuota en el ejercicio	44,08	32,50	20,80	10,92	13,53

I.6		NUMERO DE CUENTAS				
EJERCICIO ACTUAL						
CODIGO	CONCEPTO	FONDO TIPO A	FONDO TIPO B	FONDO TIPO C	FONDO TIPO D	FONDO TIPO E
33.200	Número de cuentas de capitalización individual de cotizaciones obligatorias	46923	115153	223281	155788	8176
33.205	Número de cuentas de capitalización individual de afiliado voluntario	0	3	252	215	42
33.210	Número de cuentas de capitalización individual de cotizaciones voluntarias	1567	1605	6605	3853	256
33.215	Número de cuentas individuales de ahorro previsional voluntario colectivo	0	0	0	0	0
33.220	Número de cuentas de capitalización individual de depósitos convenidos	212	721	4624	2227	42
33.230	Número de cuentas de ahorro voluntario	9193	10493	23890	11727	2009
33.240	Número de cuentas de ahorro de indemnización	1951	9151	23570	11806	416

I.7		DESGLÓSE DE LAS CUENTAS DE CAPITALIZACIÓN INDIVIDUAL				
EJERCICIO ACTUAL						
CODIGO	CONCEPTO	FONDO TIPO A	FONDO TIPO B	FONDO TIPO C	FONDO TIPO D	FONDO TIPO E
33.300	Número de cuentas de capitalización individual de cotizaciones voluntarias de afiliados	845	762	3138	937	104
33.310	Número de cuentas de capitalización individual de cotizaciones voluntarias de trabajadores no afiliados	722	843	3467	2916	152
33.320	Número de cuentas individuales de ahorro previsional colectivo de afiliados	0	0	0	0	0
33.330	Número de cuentas individuales de ahorro previsional colectivo de no afiliados	0	0	0	0	0
33.340	Número de cuentas de capitalización individual de depósitos convenidos de afiliados	168	407	2474	936	16
33.350	Número de cuentas de capitalización individual de depósitos convenidos de trabajadores no afiliados	104	314	2150	1291	26

I.8		NUMERO DE CUENTAS				
EJERCICIO ANTERIOR						
CODIGO	CONCEPTO	FONDO TIPO A	FONDO TIPO B	FONDO TIPO C	FONDO TIPO D	FONDO TIPO E
33.400	Número de cuentas de capitalización individual de cotizaciones obligatorias	43724	123110	232110	146789	8837
33.405	Número de cuentas de capitalización individual de afiliado voluntario	0	0	0	0	0
33.410	Número de cuentas de capitalización individual de cotizaciones voluntarias	1308	1867	6360	3637	274
33.415	Número de cuentas individuales de ahorro previsional voluntario colectivo	0	0	0	0	0
33.420	Número de cuentas de capitalización individual de depósitos convenidos	174	982	4494	1996	54
33.430	Número de cuentas de ahorro voluntario	8519	11405	23965	11416	2296
33.440	Número de cuentas de ahorro de indemnización	1649	9602	22778	10624	352

1.9		DESCGLOSE DE LAS CUENTAS DE CAPITALIZACION INDIVIDUAL					LANDA CONSULTORES	
		EJERCICIO ANTERIOR					AUDITORES	
CODIGO	CONCEPTO	FONDO TIPO A	FONDO TIPO B	FONDO TIPO C	FONDO TIPO D	Sólo para propósitos de identificación		
33.500	Número de cuentas de capitalización individual de cotizaciones voluntarias de afiliados	612	1015	3476	2818	196		
33.510	Número de cuentas de capitalización individual de cotizaciones voluntarias de trabajadores no afiliados	696	832	2884	819	78		
33.520	Número de cuentas individuales de ahorro previsional colectivo de afiliados	0	0	0	0	0		
33.530	Número de cuentas individuales de ahorro previsional colectivo de no afiliados	0	0	0	0	0		
33.540	Número de cuentas de capitalización individual de depósitos convenidos de afiliados	82	473	2200	1177	40		
33.550	Número de cuentas de capitalización individual de depósitos convenidos de trabajadores no afiliados	92	509	2204	819	14		

NUMERO DE CUENTAS ENVIADAS HACIA OTRAS ADMINISTRADORAS O INSTITUCIONES AUTORIZADAS

EJERCICIO ACTUAL

CODIGO	CUENTA	FONDO TIPO A	FONDO TIPO B	FONDO TIPO C	FONDO TIPO D	FONDO TIPO E
33.600	Número de cuentas de capitalización individual de cotizaciones obligatorias	9497	3092	7219	1100	1889
33.605	Número de cuentas de capitalización individual de afiliados voluntarios	0	0	0	0	0
33.610	Número de cuentas de capitalización individual de cotizaciones voluntarias	105	40	80	25	21
33.615	Número de cuentas individuales de ahorro previsional voluntario colectivo	0	0	0	0	0
33.620	Número de cuentas de capitalización individual de depósitos convenidos	33	9	31	8	5
33.630	Número de cuentas de ahorro voluntario	2803	1503	2127	279	707
33.640	Número de cuentas de ahorro de indemnización	205	286	390	65	48

LANDA CONSULTORES  
AUDITORES

500. para depósitos de identificación

NUMERO DE CUENTAS RECIBIDAS DESDE OTRAS ADMINISTRADORAS O INSTITUCIONES AUTORIZADAS

EJERCICIO ACTUAL

CODIGO	CUENTAS	FONDO TIPO A	FONDO TIPO B	FONDO TIPO C	FONDO TIPO D	FONDO TIPO E
33.700	Número de cuentas de capitalización individual de cotizaciones obligatorias	10549	8391	6565	778	2839
33.705	Número de cuentas de capitalización individual de afiliados voluntarios	0	0	0	0	0
33.710	Número de cuentas de capitalización individual de cotizaciones voluntarias	241	50	71	4	33
33.715	Número de cuentas individuales de ahorro previsional voluntario colectivo	0	0	0	0	0
33.720	Número de cuentas de capitalización individual de depósitos convenidos	36	3	10	0	3
33.730	Número de cuentas de ahorro voluntario	2662	1247	1795	162	739
33.740	Número de cuentas de ahorro de indemnización	245	242	278	27	94

NUMERO DE CUENTAS ENVIADAS HACIA OTROS FONDOS DE PENSIONES MISMA ADMINISTRADORA

EJERCICIO ACTUAL

CODIGO	CUENTAS	FONDO TIPO A	FONDO TIPO B	FONDO TIPO C	FONDO TIPO D	FONDO TIPO E
33.800	Número de cuentas de capitalización individual de cotizaciones obligatorias	2590	40247	41918	728	3717
33.805	Número de cuentas de capitalización individual de afiliados voluntarios	0	0	0	0	0
33.810	Número de cuentas de capitalización individual de cotizaciones voluntarias	48	1227	1333	36	123
33.815	Número de cuentas individuales de ahorro previsional voluntario colectivo	0	0	0	0	0
33.820	Número de cuentas de capitalización individual de depósitos convenidos	19	1154	1490	12	38
33.830	Número de cuentas de ahorro voluntario	557	3643	2638	223	1381
33.840	Número de cuentas de ahorro de indemnización	194	8481	8264	103	203

1.1.13

## NUMERO DE CUENTAS RECIBIDAS DESDE OTROS FONDOS DE PENSIONES MISMA ADMINISTRADORA

LANDA CONSULTORES

## EJERCICIO ACTUAL

AUDITORES

CODIGO	CUENTAS	FONDO TIPO A	FONDO TIPO B	FONDO TIPO C	FONDO TIPO D	2048
33.990	Número de cuentas de capitalización individual de cotizaciones obligatorias	3494	2234	40031	41393	2048
33.905	Número de cuentas de capitalización individual de afiliados voluntarios	0	0	0	0	0
33.910	Número de cuentas de capitalización individual de cotizaciones voluntarias	137	50	1240	1275	65
33.915	Número de cuentas individuales de ahorro previsional voluntario colectivo	0	0	0	0	0
33.920	Número de cuentas de capitalización individual de depósitos convertidos	41	7	1165	1483	17
33.930	Número de cuentas de ahorro voluntario	1401	366	3795	2192	684
33.940	Número de cuentas de ahorro de indemnización	190	233	8487	8197	138



CAMBIOS DE FONDOS MISMA ADMINISTRADORA

MONTOS RECIBIDOS

TIPO DE FONDO Y CUENTA PERSONAL DE DESTINO

FONDO TIPO	CCI-CO		CCI-CV		CCI-DC		CCI-AV		CAPVC		CAV		CAI		DIFERENCIA NETA Total Pese Reservas menor Total Pese Requisitos		
	Nº CTAS	\$	Nº CTAS	\$	Nº CTAS	\$	Nº CTAS	\$	Nº CTAS	\$	Nº CTAS	\$	Nº CTAS	\$			
A	906	8.560.642.349	28	40.127.746	4	186.925.841	0	0	0	0	363	202.895.123	55	1.033.208	8.991.514.267	0	8.991.514.267
B	661	5.628.205.353	24	10.841.106	2	14.088.026	0	0	0	0	116	9.240.116	92	810.220	5.663.184.831	0	5.663.184.831
C	9.697	8.279.697.113	219	1.292.645	200	59.278.106	0	0	0	0	964	53.797.900	2.970	15.107.078	8.409.173.842	0	8.409.173.842
D	9.375	8.844.005.742	348	24.889.375	383	1.977.530	0	0	0	0	591	2.758.507	2.469	20.559.578	8.894.100.732	0	8.894.100.732
E	86	1.554.635.036	6	2.658.524	6	1.720.349	0	0	0	0	39	4.313.235	0	0	1.563.336.144	0	1.563.336.144
40.400 TOTAL	20.665	32.867.185.593	625	79.809.396	595	263.898.862	0	0	0	0	2.013	273.004.881	4.976	37.500.084	33.521.398.816	0	33.521.398.816
	40.335	40.200	40.365	40.270	40.275	40.200	40.285	40.250	40.285	40.285	40.265	40.310	40.315	40.320	40.335	40.330	40.335

MONTOS ENVIADOS

TIPO DE FONDO Y CUENTA PERSONAL DE ORIGEN

FONDO TIPO	CCI-CO		CCI-CV		CCI-DC		CCI-AV		CAPVC		CAV		CAI		DIFERENCIA NETA Total Pese Reservas menor Total Pese Requisitos		
	Nº CTAS	\$	Nº CTAS	\$	Nº CTAS	\$	Nº CTAS	\$	Nº CTAS	\$	Nº CTAS	\$	Nº CTAS	\$			
A	390	2.766.094.209	14	18.866.022	8	109.932.799	0	0	0	0	49	28.980.803	41	343.100	2.424.216.938	0	2.424.216.938
B	9.586	6.131.147.349	224	19.201.617	199	238.923	0	0	0	0	893	120.091.191	2.322	14.297.901	6.284.996.981	0	6.284.996.981
C	9.644	12.852.301.084	362	34.953.546	381	136.899.932	0	0	0	0	732	35.631.459	2.469	21.400.277	13.081.386.301	0	13.081.386.301
D	202	2.611.160.400	9	497.941	1	34.953	0	0	0	0	59	10.832.337	53	799.544	2.623.325.175	0	2.623.325.175
E	843	9.006.482.551	16	6.290.270	6	16.772.352	0	0	0	0	280	77.839.086	71	659.262	9.107.473.421	0	9.107.473.421
40.400 TOTAL	20.665	32.867.185.593	625	79.809.396	595	263.898.862	0	0	0	0	2.013	273.004.881	4.976	37.500.084	33.521.398.816	0	33.521.398.816
	40.340	40.345	40.350	40.355	40.360	40.365	40.370	40.375	40.380	40.385	40.395	40.400	40.405	40.410	40.415	40.420	40.425

CCI-CO : CUENTAS DE CAPITALIZACION INDIVIDUAL DE COTIZACIONES OBLIGATORIAS  
 CCI-CV : CUENTAS DE CAPITALIZACION INDIVIDUAL DE COTIZACIONES VOLUNTARIAS  
 CCI-DC : CUENTAS DE CAPITALIZACION INDIVIDUAL DE DEPOSITOS CONVENIDOS  
 CCI-AV : CUENTAS DE CAPITALIZACION INDIVIDUAL DE AFILIADOS VOLUNTARIOS  
 CAPVC : CUENTAS INDIVIDUALES DE AHORRO PREVISIONAL VOLUNTARIO COLECTIVO  
 CAV : CUENTAS DE AHORRO VOLUNTARIO  
 CAI : CUENTAS DE AHORRO DE INDEMNIZACION

Superintendencia de Pensiones



2.2 CUADRO DE RECAUDACION DEL TRIMESTRE

50.000 RECAUDACION DEL TRIMESTRE DESDE : (01-10-2009) HASTA (31-12-2009)

NOMBRE DE LA AFP : PLANVITAL

R.U.T. : 98.001.200-K

Fecha : 2009-12-31

50.200 RECAUDACION POR MES	50.110 AONO MES DE RECAUDACION	50.120 AONO MES SIGUIENTE AL DE RECAUDACION	50.130 TOTALES
50.140 COTIZACIONES OBLIGATORIAS	21.780.044	685.053	22.465.097
50.141 COTIZACIONES VOLUNTARIAS	43.488	7.558	51.046
50.142 DEPÓSITOS CONVENIDOS	3.652	0	3.652
50.143 DEPÓSITOS DE AHORRO PREVISIONAL VOLUNTARIO	0	0	0
50.144 DEPÓSITOS DE AHORRO VOLUNTARIO	438.124	87.536	525.660
50.145 APORTES DE INDEMNIZACIÓN	125.552	33.482	159.034
50.146 COTIZACIONES DE AFILIADOS VOLUNTARIOS	2.053	803	2.856
50.147 DEPÓSITOS DE AHORRO PREVISIONAL VOLUNTARIO COLECTIVO	0	0	0
50.150 TOTAL RECAUDACIÓN DEL TRIMESTRE	22.392.913	812.432	23.205.345
50.160 RECAUDACIÓN NORMAL	21.528.732	415.579	21.944.311
50.170 RECAUDACIÓN ATRASADA	864.181	396.853	1.261.034
50.180 RECAUDACIÓN DE MESES ANTERIORES	55.376	2.489	57.865
50.185 TOTAL RECAUDACION POR INTERNET MODALIDAD ELECTRONICA	8.565.438	145.888	8.711.326
50.190 TOTAL RECAUDACION POR INTERNET MODALIDAD MIXTA	5.953.841	53.064	6.006.905
<b>50.200 RECAUDACION POR CONCEPTO</b>	<b>50.210 AONO MES DE RECAUDACION</b>	<b>50.220 AONO MES SIGUIENTE AL DE RECAUDACION</b>	<b>50.130 TOTALES</b>
50.240 RECAUDACIÓN DEL PRIMER MES	7.724.681	260.335	7.985.016
50.250 RECAUDACIÓN DEL SEGUNDO MES	7.274.814	259.877	7.534.691
50.260 RECAUDACIÓN DEL TERCER MES	7.393.418	292.220	7.685.638
50.270 TOTAL RECAUDACIÓN DEL TRIMESTRE	22.392.913	812.432	23.205.345
<b>50.300 INSTITUCIONES RECAUDADORAS</b>	<b>50.320 TOTAL RECAUDACION DEL TRIMESTRE</b>		
50.310 OFICINAS PROPIAS	577.777		
50.311 INSTITUCIONES FINANCIERAS	2.130.854		
50.312 OTRAS INSTITUCIONES	20.496.714		
			23.205.345

50.400 DESTINO FINAL DE LA RECAUDACION	50.410 DURANTE EL MISMO MES DE RECAUDACION	50.420 DURANTE EL MES SIGUIENTE AL DE RECAUDACION	50.430 TOTALES
<b>50.500 DESTINO FINAL DE LA RECAUDACION</b>			
50.510 A CUENTAS PERSONALES	7.168.158	244.369	7.412.527
50.520 A REZAGOS	586.523	15.966	572.489
50.530 A TRASPASAR O TRANSFERIR A OTRAS ENTIDADES	0	0	0
50.540 A PASIVO EXIGIBLE	2.533	222	2.755
50.550 TOTAL RECAUDACION DEL PRIMER MES	7.727.214	260.557	7.987.771
<b>50.600 RECAUDACION DEL SEGUNDO MES</b>			
50.610 A CUENTAS PERSONALES	6.755.073	244.479	6.999.552
50.620 A REZAGOS	518.741	15.398	535.139
50.630 A TRASPASAR O TRANSFERIR A OTRAS ENTIDADES	0	0	0
50.640 A PASIVO EXIGIBLE	1.353	519	1.872
50.650 TOTAL RECAUDACION DEL SEGUNDO MES	7.276.167	260.396	7.536.563
<b>50.700 RECAUDACION DEL TERCER MES</b>			
50.710 A CUENTAS PERSONALES	8.890.942	273.576	7.164.518
50.720 A REZAGOS	502.478	18.644	521.120
50.730 A TRASPASAR O TRANSFERIR A OTRAS ENTIDADES	0	0	0
50.740 A PASIVO EXIGIBLE	1.992	933	2.925
50.750 TOTAL RECAUDACION DEL SEGUNDO MES	7.395.410	293.153	7.688.563

**2.3 CUADRO DE COTIZACIONES, DEPOSITOS Y APORTES DECLARADOS Y NO PAGADOS**

51.100 COTIZACIONES, DEPOSITOS Y APORTES DECLARADOS Y NO PAGADOS AL MES DE Diciembre DE 2.009

NOMBRE DE LA AFP : AFP PLANVITAL S.A.

R.U.T. : 98.001.200 - K

Fecha 31-12-2009 : (Cifras en miles de pesos)

PERIODO DE DECLARACION ANTERIOR (Según timbre de caja) CODIGO	SALDO INICIAL Y GENERACION	PAGOS DEL MES		SALDO NOMINAL	SALDO ACTUALIZADO	CANTIDAD PLANILLAS	CANTIDAD RESOLUCIONES	CANTIDAD JUICIOS	CANTIDAD EMPLEADORES	CANTIDAD AFILIADOS
		PREJUDICIAL	JUDICIAL							
51.101 12 meses o más	6.205.700	1.337	12.624	6.191.739	33.774.835	259.814	234.354	222.051	36.778	621.091
51.102 11 meses	48.787	22	1.729	47.036	58.927	975	867	828	882	1.678
51.103 10 meses	49.633	42	2.563	47.028	57.758	960	865	829	868	1.664
51.104 9 meses	52.939	27	3.493	49.419	59.513	1.016	914	866	919	1.763
51.105 8 meses	57.649	559	3.347	53.743	63.148	1.075	981	789	986	1.837
51.106 7 meses	61.804	3.347	1.934	56.523	65.101	1.084	977	524	981	1.941
51.107 6 meses	54.778	2.177	2.273	50.328	56.718	1.026	935	517	936	1.698
51.108 5 meses	90.645	4.693	224	85.728	94.734	1.393	1.246	114	1.248	2.499
51.109 4 meses	92.045	10.045	113	81.887	88.734	1.515	1.354	112	1.359	2.604
51.110 3 meses	108.606	8.403	0	100.203	106.630	1.809	1.607	5	1.617	3.000
51.111 2 meses	158.010	15.223	0	142.787	149.435	2.187	1.945	1	1.967	4.200
51.112 1 mes	202.913	28.307	0	174.606	180.329	2.701	0	0	2.409	5.369
51.113 mes en curso	367.152	139.764	0	227.388	230.867	5.066	0	0	4.349	10.414
51.120 TOTALES	7.550.661	213.946	28.300	7.308.415	34.986.729	280.621	127.979	82.273	42.745	659.758

2.4 CUADRO DE COTIZACIONES, DEPOSITOS Y APORTES DECLARADOS Y NO PAGADOS CLASIFICADOS POR ACTIVIDADES ECONOMICAS Y REGIONES GEOGRAFICAS

51.200 COTIZACIONES, DEPOSITOS Y APORTES DECLARADOS Y NO PAGADOS CLASIFICADOS POR ACTIVIDADES ECONOMICAS Y REGIONES GEOGRAFICAS AL MES DE: Diciembre

HOJA N° 2

NOMBRE DE LA APP : APP PLANVITAL S.A.  
 R.U.T. : 98.001.200 - K  
 Fecha (AAAA-MM-DD) : 2009/12/31 (Cifras en miles de pesos)

CLASIFICADOR ACTIVIDADES ECONOMICAS		DISTRIBUCION POR REGIONES GEOGRAFICAS														TOTAL	
CODIGO	DIVISION	I	II	III	IV	V	VI	VII	VIII	IX	X	XI	XII	XIII	XIV	XV	TOTAL
51.201	AGRICULTURA, GANADERIA, CAZA Y SILVICULTURA	1.944	1.604	57.921	323.104	279.180	497.623	452.725	763.712	273.089	158.775	6.454	11.003	199.965	25.716	113	3.054.928
51.202	PESCA	2.082	6.697	410	21.809	28.823	0	1.985	74.050	2.674	135.666	1.772	15.267	35.271	101	8.124	33.4.732
51.203	EXPLOTACION DE MINAS Y CANTERAS	56.405	42.986	178.437	218.395	7.313	31.783	24.128	454.023	3.584	1.386	19.203	123	86.726	99	344	1.124.935
51.204	INDUSTRIAS MANUFACTURERAS NO METALICAS	17.119	116.590	161.279	298.641	482.622	354.959	378.296	818.220	234.409	513.573	5.491	14.907	2.613.073	64.194	4.871	6.078.244
51.205	INDUSTRIAS MANUFACTURERAS METALICAS	11.058	93.586	3.360	36.447	173.111	73.359	71.417	346.754	50.719	77.893	27	3.245	781.609	18.816	1.560	1.742.961
51.206	SUMINISTRO DE ELECTRICIDAD, GAS Y AGUA	0	0	0	5.224	700	7.970	36.377	1.326	1.089	1.702	30	36	19.577	0	0	74.031
51.207	CONSTRUCCION	52.722	93.360	114.687	77.841	265.078	169.916	167.201	677.434	116.082	165.663	12.806	13.506	1.699.276	39.979	3.392	3.674.943
51.208	COMERCIO AL POR MAYOR Y MENOR, REP. VEHICULOS AUTOMOTORES/ENSERES DOMESTICOS	38.662	170.071	82.943	173.562	461.882	332.076	404.225	721.050	214.406	305.297	8.761	49.125	1.713.063	22.685	6.085	4.703.893
51.209	HOTELES Y RESTAURANTES	15.613	42.596	24.804	94.910	165.153	68.793	69.434	140.892	99.438	83.726	1.373	15.144	325.406	8.941	1.343	1.157.566
51.210	TRANSPORTE, ALMACENAMIENTO Y COMUNICACIONES	20.750	132.079	32.174	54.689	282.044	400.404	165.101	449.958	105.538	180.516	13.371	30.542	1.025.114	9.273	1.522	2.903.075
51.211	INTERMEDIACION FINANCIERA	3.144	1.682	2.456	3.961	26.906	7.166	12.161	20.530	16.378	22.903	0	495	264.407	0	85	382.274
51.212	ACTIVIDADES INMOBILIARIAS, EMPRESARIALES Y DE ALQUILER	46.563	385.140	78.583	123.616	529.709	183.755	265.231	642.534	271.134	242.266	7.763	14.188	1.570.855	24.938	4.853	4.391.128
51.213	ADMINISTRACION PUBLICA Y DEFENSA, PLANES DE SEGURIDAD SOCIAL, AFILIACION OBLIGATORIA	50	377	374	30.543	2.382	5.151	7.814	7.837	17.652	16.666	0	0	1.599	20.127	0	110.372
51.214	ENSEÑANZA	12.228	20.026	9.473	31.959	118.747	167.756	83.582	112.105	83.445	142.086	5.260	2.732	622.312	24.705	3.083	1.439.699
51.215	SERVICIOS SOCIALES Y DE SALUD	173	10.609	2.568	2.396	11.202	9.158	5.948	8.549	1.711	1.889	0	194	119.251	241	0	173.289
51.216	OTRAS ACTIVIDADES DE SERVICIOS COMUNITARIAS, SOCIALES Y PERSONALES	82.832	292.592	72.686	184.092	342.167	215.048	285.822	705.096	127.977	206.222	17.423	19.668	1.018.170	43.720	12.254	3.625.769
51.217	CONSEJO DE ADMINISTRACION DE EDIFICIOS Y CONDOMINIOS	41	44	174	639	697	2.828	1.511	2.114	624	349	46	27	5.303	293	0	14.690
51.218	ORGANIZACIONES Y ORGANOS EXTRATERRITORIALES	0	0	0	0	0	0	0	0	0	0	0	0	0	0	0	0
51.220	<b>TOTALES</b>	361.366	1.418.039	822.229	1.681.828	3.177.716	2.527.745	2.432.359	5.546.184	1.621.949	2.256.678	99.780	190.202	11.101.177	303.828	47.629	34.986.729

**2.5 CUADRO DE COTIZACIONES, DEPOSITOS Y APORTES NO PAGADOS NI DECLARADOS**

51.300 COTIZACIONES, DEPOSITOS Y APORTES NO PAGADOS NI DECLARADOS AL MES DE Diciembre DE 2.009

NOMBRE DE LA AFP : AFP PLANVITAL S.A.

R.U.T. : 98.001.200 - K

Fecha : 31/12/2009 0:00:00 (Cifras en miles de pesos)

PERIODO DE DECLARACION ANTERIOR (Según timbre de caja) CODIGO	SALDO INICIAL Y GENERACION	PAGOS DEL MES		ACLARACIONES	SALDO NOMINAL	SALDO ACTUALIZADO	CANTIDAD RESOLUCIONES	CANTIDAD JUICIOS	CANTIDAD EMPLEADORES	CANTIDAD AFILIADOS
		PREJUDICIAL	JUDICIAL							
51.301 12 meses o más	0	0	0	0	0	0	0	0	0	0
51.302 11 meses	0	0	0	0	0	0	0	0	0	0
51.303 10 meses	167.892	297	0	127.711	39.884	52.025	8	8	4.013	6.298
51.304 9 meses	320.471	60	0	261.662	58.749	75.202	10	10	6.766	11.227
51.305 8 meses	309.337	89	0	231.714	77.534	97.134	6	6	6.408	10.814
51.306 7 meses	417.530	302	0	248.187	169.041	207.610	7	7	8.447	14.890
51.307 6 meses	432.184	214	0	232.173	199.797	240.601	8	8	8.769	15.747
51.308 5 meses	697.867	242	0	366.803	330.822	388.660	11	11	11.843	24.296
51.309 4 meses	526.591	370	0	221.599	304.622	350.625	9	9	10.779	20.782
51.310 3 meses	754.895	705	0	313.220	440.970	496.961	12	12	12.528	25.382
51.311 2 meses	704.378	868	0	299.213	404.297	446.765	5	5	13.113	25.904
51.312 1 mes	553.202	1.275	0	76.153	475.774	515.574	2	2	11.700	21.939
51.313 mes en curso	443.220	1.447	0	106.024	335.749	357.291	2	2	10.659	19.443
51.320 TOTALES	5.327.567	5.869	0	2.484.459	2.837.239	3.228.448	20	20	26.344	196.722

2.6 CUADRO DE COTIZACIONES, DEPOSITOS Y APORTES NO PAGADOS NI DECLARADOS CLASIFICADOS POR ACTIVIDADES ECONOMICAS Y REGIONES GEOGRAFICAS

51.400 COTIZACIONES, DEPOSITOS Y APORTES NO PAGADOS NI DECLARADOS CLASIFICADOS POR ACTIVIDADES ECONOMICAS Y REGIONES GEOGRAFICAS AL MES DE: Diciembre

HOJA N° 2

NOMBRE DE LA APP : APP PLANVITAL S.A.  
 R.U.T. : 98.001.200 - K  
 Fecha (AAAA-MM-DD) : 2009/12/31 (Cifras en miles de pesos)

CLASIFICADOR ACTIVIDADES ECONOMICAS		DISTRIBUCION POR REGIONES GEOGRAFICAS														TOTAL	
CODIGO	DIVISION	I	II	III	IV	V	VI	VII	VIII	IX	X	XI	XII	XIII	XIV	XV	TOTAL
51.401	AGRICULTURA, GANADERIA, CAZA Y PESCA	148	408	4.344	15.941	19.158	52.071	33.846	26.296	11.874	10.698	715	2.893	73.292	2.822	768	255.263
51.402	PESCA	0	187	0	140	815	369	136	62.335	308	17.181	1.082	1.786	2.563	0	93	86.956
51.403	EXPLOTACION DE MINAS Y CANTERAS	129	7.411	2.285	5.211	2.814	3.607	14	2.366	420	255	0	165	8.855	0	0	33.532
51.404	INDUSTRIAS MANUFACTURERAS NO METALICAS	48	4.112	388	1.470	5.940	7.509	6.991	9.681	3.458	5.619	333	1.329	121.728	316	32	168.632
51.405	INDUSTRIAS MANUFACTURERAS METALICAS	2.096	1.700	1.344	453	4.235	2.648	893	5.635	1.155	1.852	405	206	24.739	331	149	47.872
51.406	SUMINISTRO DE ELECTRICIDAD, GAS Y AGUA	0	286	51	170	158	254	444	21	49	283	83	0	8.581	0	0	10.390
51.407	CONSTRUCCION	5.740	11.948	2.768	7.325	10.040	12.466	14.272	15.706	12.810	11.757	1.160	905	101.009	866	273	208.855
51.408	COMERCIO AL POR MAYOR Y MENOR; REP.	5.917	8.263	1.229	7.779	17.811	29.572	18.634	14.421	8.976	11.399	932	5.315	124.033	2.055	1.283	257.609
51.409	HOTELES Y RESTORANES	1.142	1.711	1.055	3.727	5.085	4.200	1.240	3.523	3.008	1.847	269	3.128	21.824	710	45	52.512
51.410	TRANSPORTE, ALMACENAMIENTO Y INTERMEDIACION FINANCIERA	2.263	7.350	4.878	2.314	12.314	10.450	11.803	11.023	6.120	11.316	653	1.268	104.695	1.282	1.140	188.869
51.411	INTERMEDIACION FINANCIERA	0	4.311	24	1.129	1.578	972	252	6.997	698	0	0	0	76.803	224	0	92.988
51.412	ACTIVIDADES INMOBILIARIAS, EMPRESARIALES	9.577	12.788	4.777	6.963	17.477	12.248	10.720	17.714	4.930	9.366	560	3.981	158.416	860	181	289.988
51.413	ADMINISTRACION PUBLICA Y DEFENSA; PLANES	770	2.720	3.420	37.217	70.287	38.602	22.961	13.041	21.594	22.799	2.704	3.368	50.560	6.450	2.037	293.530
51.414	ENSEÑANZA	749	1.575	242	11.642	8.399	21.093	6.763	15.700	10.827	11.579	252	899	52.801	925	487	143.933
51.415	SERVICIOS SOCIALES Y DE SALUD	905	928	151	4.865	8.528	4.079	6.130	1.602	6.976	1.550	91	1.490	34.660	830	381	73.986
51.416	OTRAS ACTIVIDADES DE SERVICIOS	144.573	29.954	16.850	23.277	52.824	86.839	55.885	55.169	45.041	36.175	3.197	7.100	439.998	5.888	8.170	1.010.538
51.417	CONSEJO DE ADMINISTRACION DE EDIFICIOS Y ORGANIZACIONES Y ORGANOS	361	936	65	387	2.080	1.931	1.660	3.079	1.051	1.830	287	585	13.724	29	0	27.825
51.418	ORGANIZACIONES Y ORGANOS	0	101	0	0	0	0	0	0	0	0	0	0	89	0	0	190
51.220	<b>TOTALES</b>	174.418	96.679	43.871	129.230	240.045	289.910	192.464	264.310	139.095	155.296	12.723	34.406	1.418.398	23.578	15.037	3.228.448

2.7 CUADRO DE COMISIONES DEL TRIMESTRE (CONTINUACION)

COMISIONES DEL TRIMESTRE

HOJA N° 2

NOMBRE DE LA AFP : PLANVITAL  
 R.U.T. : 98.001.200-K  
 Fecha (AAAA-MM-DD) : 2009-12-31

60.200 COMISIONES DEVENGADAS POR CONCEPTO DE ACREDITACION DE REZAGOS

MES DE DEVENGAMIENTO	60.200.10 PORCENTUAL POR ACREDITACION DE COTIZACIONES OBLIGATORIAS		60.200.20 FIA POR ACREDITACION DE COTIZACIONES OBLIGATORIAS		60.200.30 PORCENTUAL POR ACREDITACION DE APORTES DE		60.200.40 POR ACLARACION Y TRASPASOS DE REZAGOS		60.200.50 TOTALES	
	COMISION PESOS	COMISION CUOTAS	COMISION PESOS	COMISION CUOTAS	COMISION PESOS	COMISION CUOTAS	COMISION PESOS	COMISION CUOTAS	COMISION PESOS	COMISION CUOTAS
PRIMER MES	8.172.381	346.86	0	0,00	0	0,00	6.459.438	153,34	14.631.819	500,20
SEGUNDO MES	9.377.714	378,27	0	0,00	0	0,00	4.107.371	98,31	13.485.085	468,58
TERCER MES	6.511.342	300,81	0	0,00	0	0,00	3.667.956	87,18	10.179.298	347,99
60.200.60 TOTALES	24.061.437	977,94	0	0,00	0	0,00	14.234.765	338,83	38.296.202	1.316,77

60.300 DEVOLUCION DE COMISIONES

MES DE DEVOLUCION	60.300.10 CALCULOS ERRONEOS		60.300.20 CUENTAS DUPLICADAS Y FICTICIAS		60.300.30 FALSIFICACION DE INCORPORACIONES		60.300.40 REGULARIZACION DE MULTIPLES AFILIACIONES		60.300.50 OTROS		60.300.60 TOTAL	
	COMISION PESOS	COMISION CUOTAS	COMISION PESOS	COMISION CUOTAS	COMISION PESOS	COMISION CUOTAS	COMISION PESOS	COMISION CUOTAS	COMISION PESOS	COMISION CUOTAS	COMISION PESOS	COMISION CUOTAS
PRIMER MES	0	0,00	0	0,00	0	0,00	0	0,00	3.204.938	130,44	3.204.938	130,44
SEGUNDO MES	0	0,00	0	0,00	0	0,00	0	0,00	2.461.856	81,10	2.461.856	81,10
TERCER MES	0	0,00	0	0,00	0	0,00	0	0,00	1.992.578	72,59	1.992.578	72,59
60.200.60 TOTALES	0	0,00	0	0,00	0	0,00	0	0,00	7.669.352	284,13	7.669.352	284,13

60.400 TOTAL COMISIONES (COMISIONES DEVENGADAS-DEVOLUCIONES)

COMISION EN PESOS	3.767.074.074
COMISION EN CUOTAS	144.106,78

2.7 CUADRO DE COMISIONES DEL TRIMESTRE

SECCION II DEL INFORME TRIMESTRAL DEL FONDO DE PENSIONES

60.000 COMISIONES DEL TRIMESTRE DE Octubre-Diciembre 2010

HOJA N° 1

NOMBRE DE LA APP : PLANVITAL

R.U.T. : 98.001.200-K

Fecha (AAAA-MM-DD) : 2009-12-31

60.100 COMISIONES DEVENGADAS POR CONCEPTO DE ACREDITACION, ADMINISTRACION, TRANSFERENCIA Y RETIROS

MES DE DEVENGAMIENTO	60.100.10 PORCENTUAL POR ACREDITACION DE COTIZACIONES		60.100.15 PORCENTUAL POR ACREDITACION DE COTIZACIONES DE AFILIADOS VOLUNTARIOS		60.100.20 PORCENTUAL POR ACREDITACION DE APORTES DE INDEMNIZACION		60.100.25 PORCENTUAL POR ADMINISTRACION DE COTIZACIONES VOLUNTARIAS, DEPOSITOS CONVENIDOS Y APVC		
	MONTO DE COTIZACIONES ACREDITADAS (\$)	COMISION PESOS	COMISION CUOTAS	MONTO DE APORTES ACREDITADOS (\$)	COMISION PESOS	COMISION CUOTAS	COMISION PESOS	COMISION CUOTAS	
PRIMER MES	6.662.986.258	1.235.342.807	46.445,99	0	308.116	10,80	0	1.319.144	48,06
SEGUNDO MES	6.472.196.876	1.188.620.235	45.466,95	0	188.921	5,87	0	1.237.067	45,87
TERCER MES	6.585.216.607	1.218.406.682	46.661,24	0	296.144	10,06	0	1.419.770	53,61
70.100.60 TOTALES	19.670.399.091	3.662.369.724	138.574,18	0	793.181	26,73	0	3.975.981	147,54

60.100 COMISIONES DEVENGADAS POR CONCEPTO DE ACREDITACION, ADMINISTRACION, TRANSFERENCIA Y RETIROS

MES DE DEVENGAMIENTO	60.100.30 FIA POR TRANSFERENCIA DE COTIZACIONES VOLUNTARIAS, DEPOSITOS CONVENIDOS, APVC Y COTIZACIONES DE AFILIADOS VOLUNTARIOS HACIA OTRAS ENTIDADES		60.100.35 POR RETIROS PROGRAMADOS Y RENTAS TEMPORALES		60.100.40 POR ADMINISTRACION DE AHORRO VOLUNTARIO		60.100.50 TOTAL	
	COMISION PESOS	COMISION CUOTAS	COMISION PESOS	COMISION CUOTAS	COMISION PESOS	COMISION CUOTAS	COMISION PESOS	COMISION CUOTAS
PRIMER MES	0	0,00	27.693.960	1.356,20	1.848.932	75,78	1.266.512.959	47.936,83
SEGUNDO MES	0	0,00	27.791.855	1.358,48	1.873.231	77,04	1.219.711.309	46.954,21
TERCER MES	0	0,00	28.250.534	1.380,73	1.849.926	77,46	1.250.222.956	48.183,10
60.100.60 TOTALES	0	0,00	83.736.349	4.095,41	5.571.989	230,28	3.736.447.224	143.074,14




Los abajo firmantes nos declaramos responsables de la información contenida en el presente informe trimestral de los Fondos de Pensiones Planvital tipo A,B,C,D, Y E, asumiendo por lo tanto toda responsabilidad legal correspondiente. Asimismo, declaramos que esta información es igual a la que se incluye en la transmisión de datos.

NOMBRE : ALEX POBLETE CORTHORN


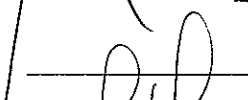





FIRMA :   
GERENTE GENERAL

NOMBRE: OSVALDO MUÑOZ CHAVEZ

FIRMA :   
CONTADOR FONDO DE PENSIONES

**DECLARACIÓN DE RESPONSABILIDAD SOBRE LOS ESTADOS  
FINANCIEROS AUDITADOS DE LOS FONDOS DE PENSIONES**

Los suscritos en sus calidades de Directores, Gerente General y Contador General, respectivamente, de la Administradora de Fondos de Pensiones Planvital S.A. domiciliados en Tenderini N° 127 declaramos, bajo juramento que los datos contenidos en los estados financieros anual de los Fondos de Pensiones al 31 de Diciembre de 2009 son la expresión fiel de la verdad, por lo que asumimos la responsabilidad legal correspondiente.

<b>NOMBRE</b>	<b>CARGO</b>	<b>RUT</b>	<b>FIRMA</b>
Alfredo Francesco Luigi Orelli	Presidente	376351	
Oscar Spoerer Varela	Director	7.267.801-K	
Cristian Pizarro Goicochea	Director	6.750.984-6	
Rudolf Dudler	Director	F1575886	
Rodrigo Díaz de Valdés	Director Suplente	13.882.348-2	
Alex Poblete Corthorn	Gerente General	7.191.776-2	
Oswaldo Muñoz Chavez	Contador Fondo de Pensiones	10.776.830-0	

Santiago, Marzo 29 de 2010